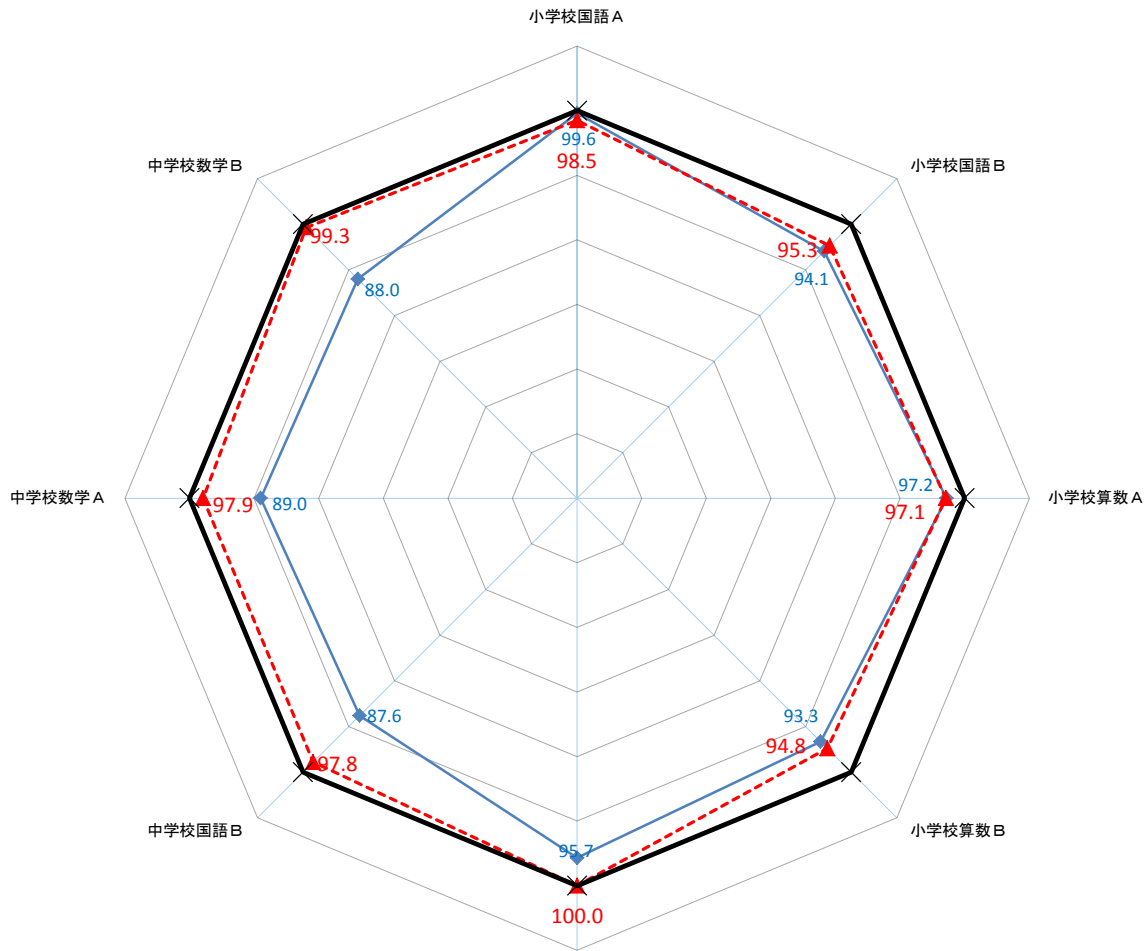
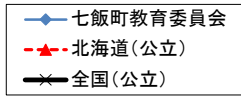


七飯町教育委員会の小中全教科

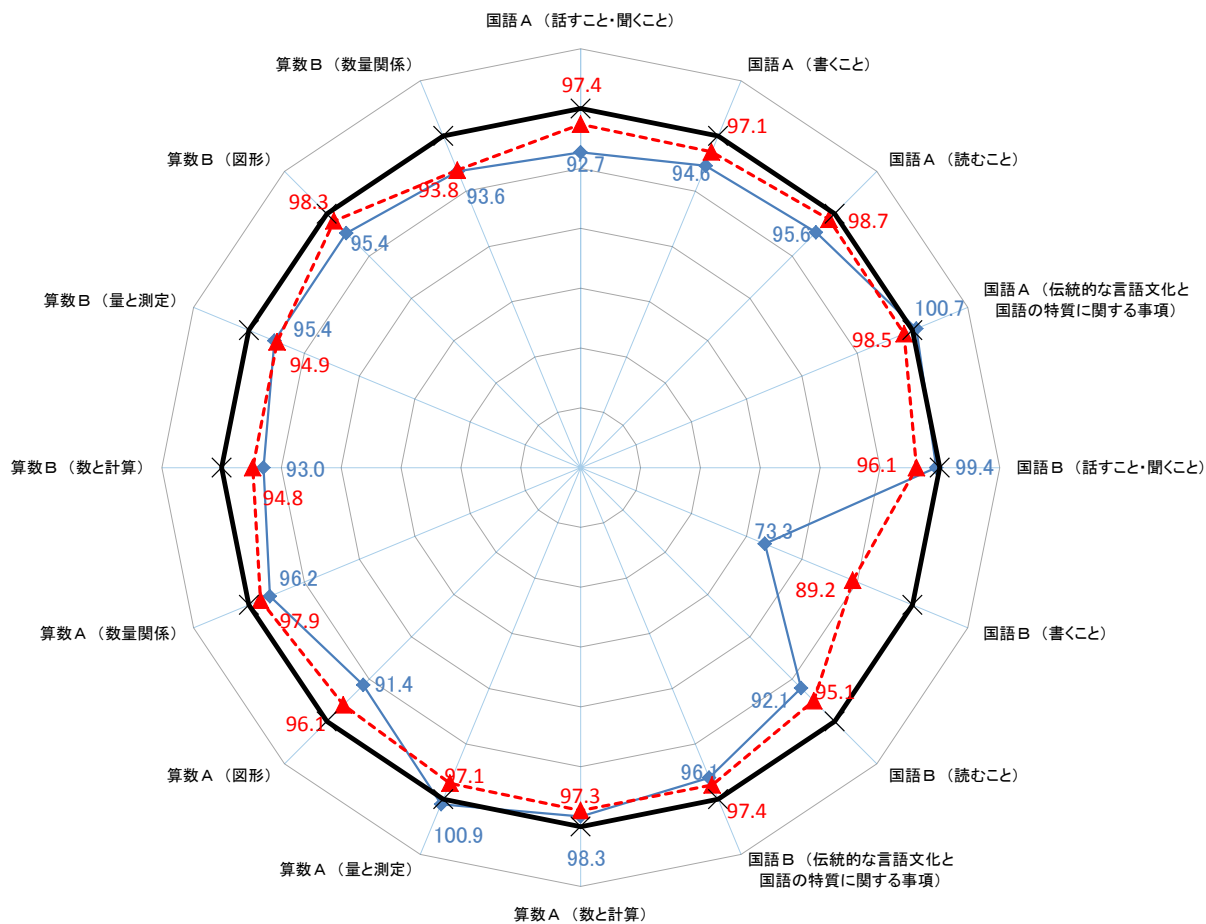
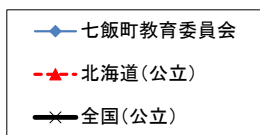


中学校国語 A

	小学校国語 A	小学校国語 B	小学校算数 A	小学校算数 B	中学校国語 A	中学校国語 B	中学校数学 A	中学校数学 B
七飯町教育委員会	99.6	94.1	97.2	93.3	95.7	87.6	89.0	88.0
北海道との差	1.1	▲1.2	0.1	▲1.5	▲4.3	▲10.2	▲8.9	▲11.3
全国との差	▲0.4	▲5.9	▲2.8	▲6.7	▲4.3	▲12.4	▲11.0	▲12.0
七飯町教育委員会	72.6	52.2	75.9	54.3	76.0	44.7	60.0	52.6
北海道(公立)	71.8	52.9	75.8	55.2	79.4	49.9	66.0	59.4
全国(公立)	72.9	55.5	78.1	58.2	79.4	51.0	67.4	59.8

※ 数値は、「それぞれの平均正答率÷全国(公立)の平均正答率×100」で算出

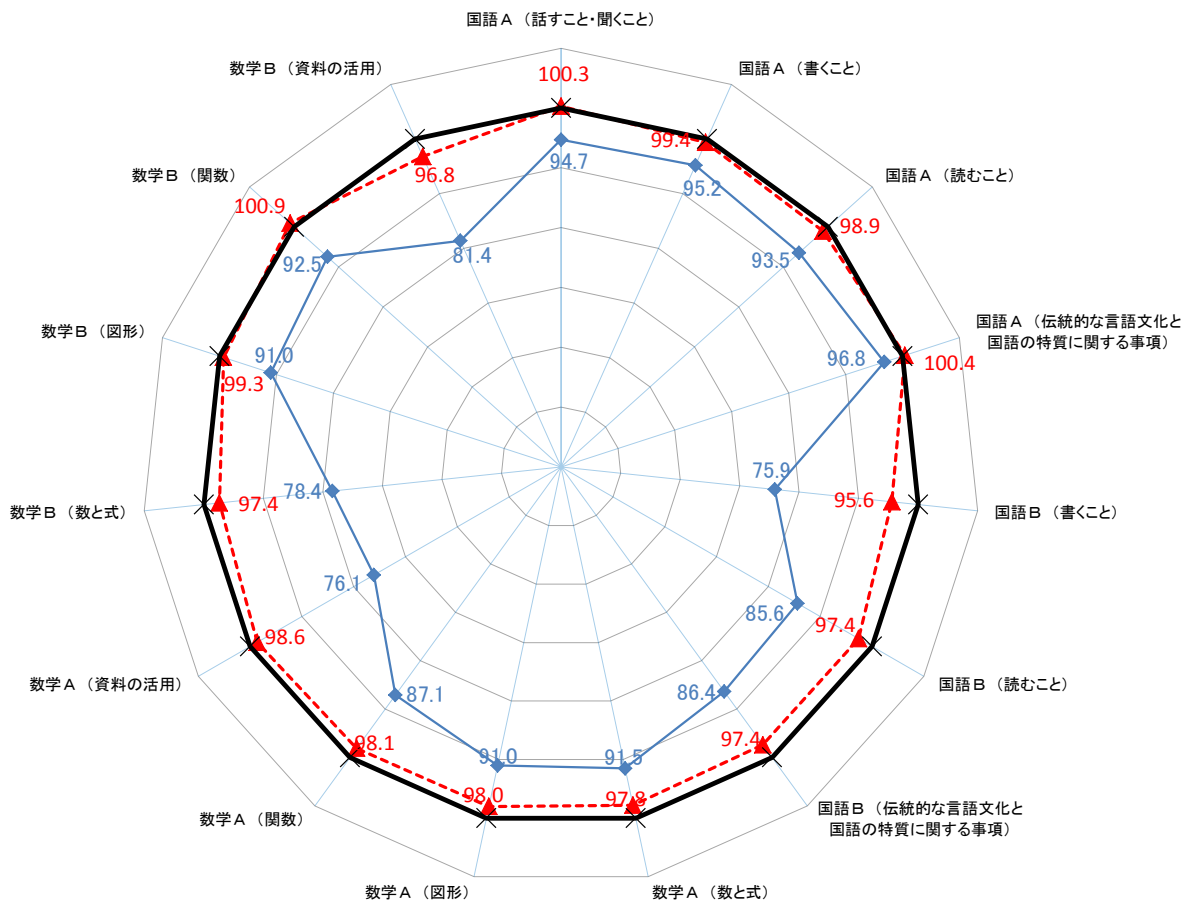
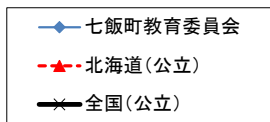
七飯町教育委員会の教科全体(小学校)



	国語 A (話すこと・聞くこと)	国語 A (書くこと)	国語 A (読むこと)	国語 A (伝統的な言語文化と国語の特質に関する事項)	国語 B (話すこと・聞くこと)	国語 B (書くこと)	国語 B (読むこと)	国語 B (伝統的な言語文化と国語の特質に関する事項)	算数 A (数と計算)	算数 A (量と測定)	算数 A (図形)	算数 A (数量関係)	算数 B (数と計算)	算数 B (量と測定)	算数 B (図形)	算数 B (数量関係)
七飯町教育委員会	92.7	94.6	95.6	100.7	99.4	73.3	92.1	96.1	98.3	100.9	91.4	96.2	93.0	95.4	95.4	93.6
北海道との差	▲4.7	▲2.5	▲3.1	2.2	3.3	▲15.9	▲3.0	▲1.3	1.0	3.8	▲4.7	▲1.7	▲1.8	0.5	▲2.9	▲0.2
全国との差	▲7.3	▲5.4	▲4.4	0.7	▲0.6	▲26.7	▲7.9	▲3.9	▲1.7	0.9	▲8.6	▲3.8	▲7.0	▲4.6	▲4.6	▲6.4
七飯町教育委員会	67.1	68.3	65.5	74.2	50.9	25.2	52.8	67.1	80.4	75.5	65.6	78.2	57.0	53.9	62.7	52.6
北海道(公立)	70.5	70.1	67.6	72.6	49.2	30.7	54.5	68.0	79.6	72.6	69.0	79.6	58.1	53.6	64.6	52.7
全国(公立)	72.4	72.2	68.5	73.7	51.2	34.4	57.3	69.8	81.8	74.8	71.8	81.3	61.3	56.5	65.7	56.2

※ 数値は、「それぞれの平均正答率÷全国(公立)の平均正答率×100」で算出

七飯町教育委員会の教科全体(中学校)



	国語 A (話すこと・聞くこと)	国語 A (書くこと)	国語 A (読むこと)	国語 A (伝統的な言語文化と国語の特質に関する事項)	国語 B (書くこと)	国語 B (読むこと)	国語 B (伝統的な言語文化と国語の特質に関する事項)	数学 A (数と式)	数学 A (図形)	数学 A (資料の活用)	数学 B (数と式)	数学 B (関数)	数学 B (図形)	数学 B (資料の活用)	
七飯町教育委員会	94.7	95.2	93.5	96.8	75.9	85.6	86.4	91.5	91.0	87.1	76.1	78.4	91.0	92.5	81.4
北海道との差	▲ 5.6	▲ 4.2	▲ 5.4	▲ 3.6	▲ 19.7	▲ 11.8	▲ 11.0	▲ 6.3	▲ 7.0	▲ 11.0	▲ 22.5	▲ 19.0	▲ 8.3	▲ 3.4	▲ 15.4
全国との差	▲ 5.3	▲ 4.8	▲ 6.5	▲ 3.2	▲ 24.1	▲ 14.4	▲ 13.6	▲ 8.5	▲ 9.0	▲ 12.9	▲ 23.9	▲ 21.6	▲ 9.0	▲ 7.5	▲ 18.6
七飯町教育委員会	68.5	79.4	77.5	76.2	31.1	42.1	49.1	70.8	60.4	50.5	45.0	44.6	53.3	59.6	45.5
北海道(公立)	72.5	82.9	82.0	79.0	39.2	47.9	55.3	75.7	65.1	56.9	58.3	55.4	58.2	65.0	54.1
全国(公立)	72.3	83.4	82.9	78.7	41.0	49.2	56.8	77.4	66.4	58.0	59.1	56.9	58.6	64.4	55.9

※ 数値は、「それぞれの平均正答率÷全国(公立)の平均正答率×100」で算出
 ※ 「国語B (話すこと・聞くこと)」については、対象設問がないため、表示していない