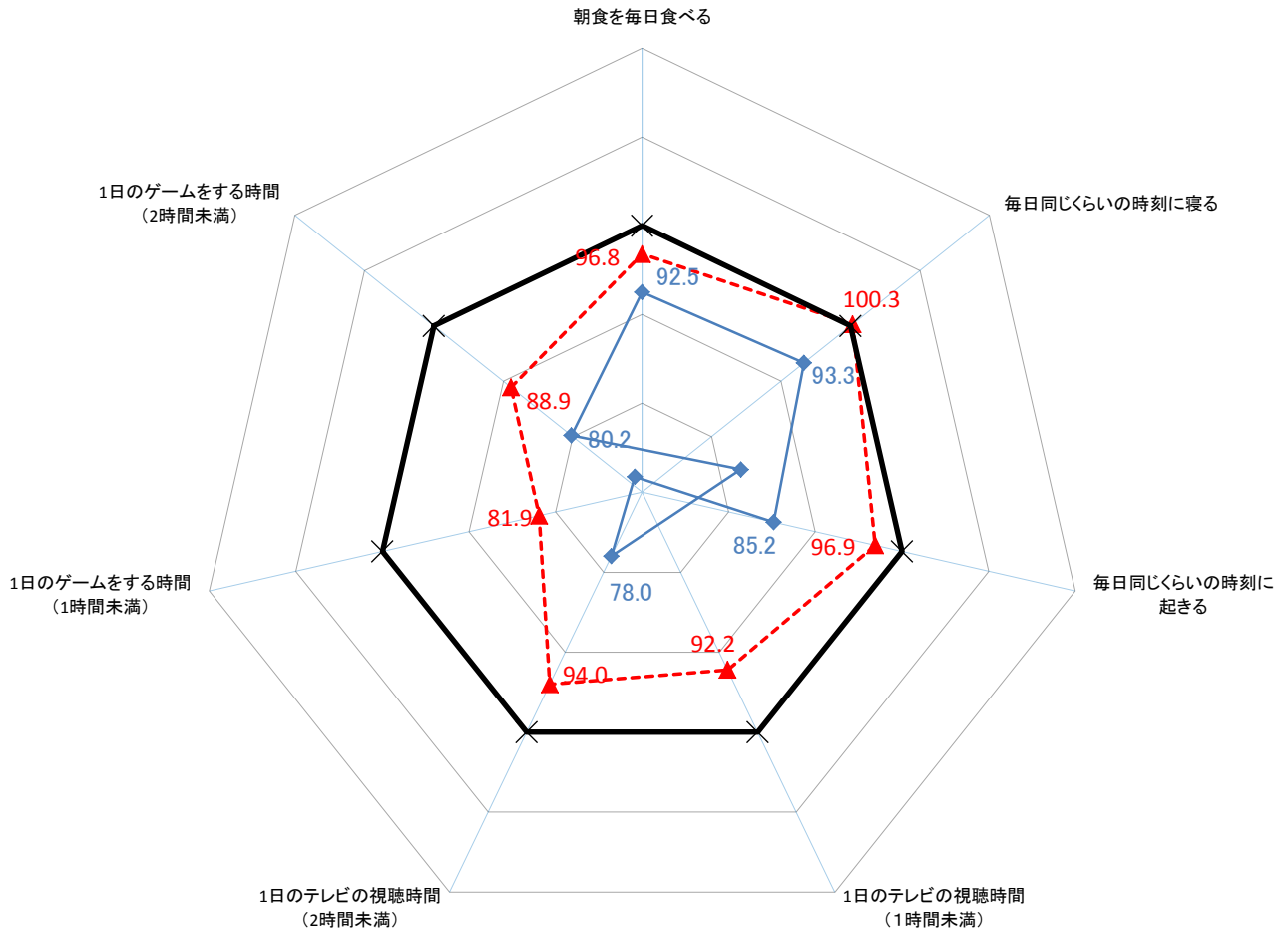
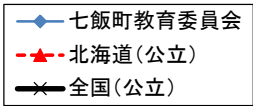


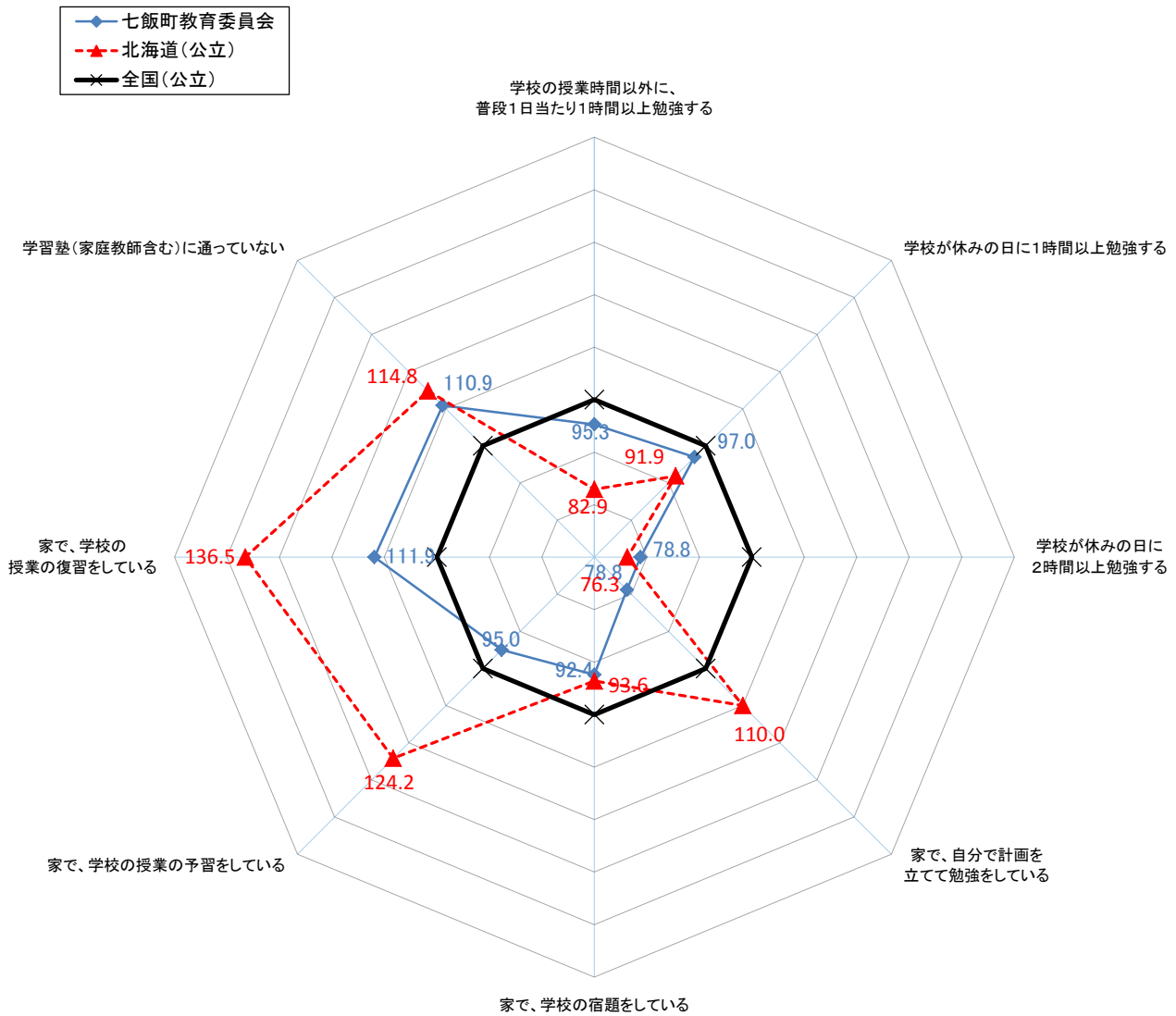
七飯町教育委員会の児童質問紙調査の状況(小学校:生活習慣)



	朝食を毎日食べる	毎日同じくらいの時刻に寝る	毎日同じくらいの時刻に起きる	1日のテレビの視聴時間(1時間未満)	1日のテレビの視聴時間(2時間未満)	1日のゲームをする時間(1時間未満)	1日のゲームをする時間(2時間未満)
七飯町教育委員会	92.5	93.3	85.2	68.1	78.0	58.6	80.2
北海道との差	▲4.3	▲7.0	▲11.7	▲24.1	▲16.0	▲23.3	▲8.7
全国との差	▲7.5	▲6.7	▲14.8	▲31.9	▲22.0	▲41.4	▲19.8
七飯町教育委員会	81.5	34.9	49.4	9.6	30.1	26.5	55.8
北海道(公立)	85.3	37.5	56.2	13.0	36.3	37.0	61.9
全国(公立)	88.1	37.4	58.0	14.1	38.6	45.2	69.6

※ 数値は、「それぞれの児童生徒の割合÷全国(公立)の児童生徒の割合×100」で算出

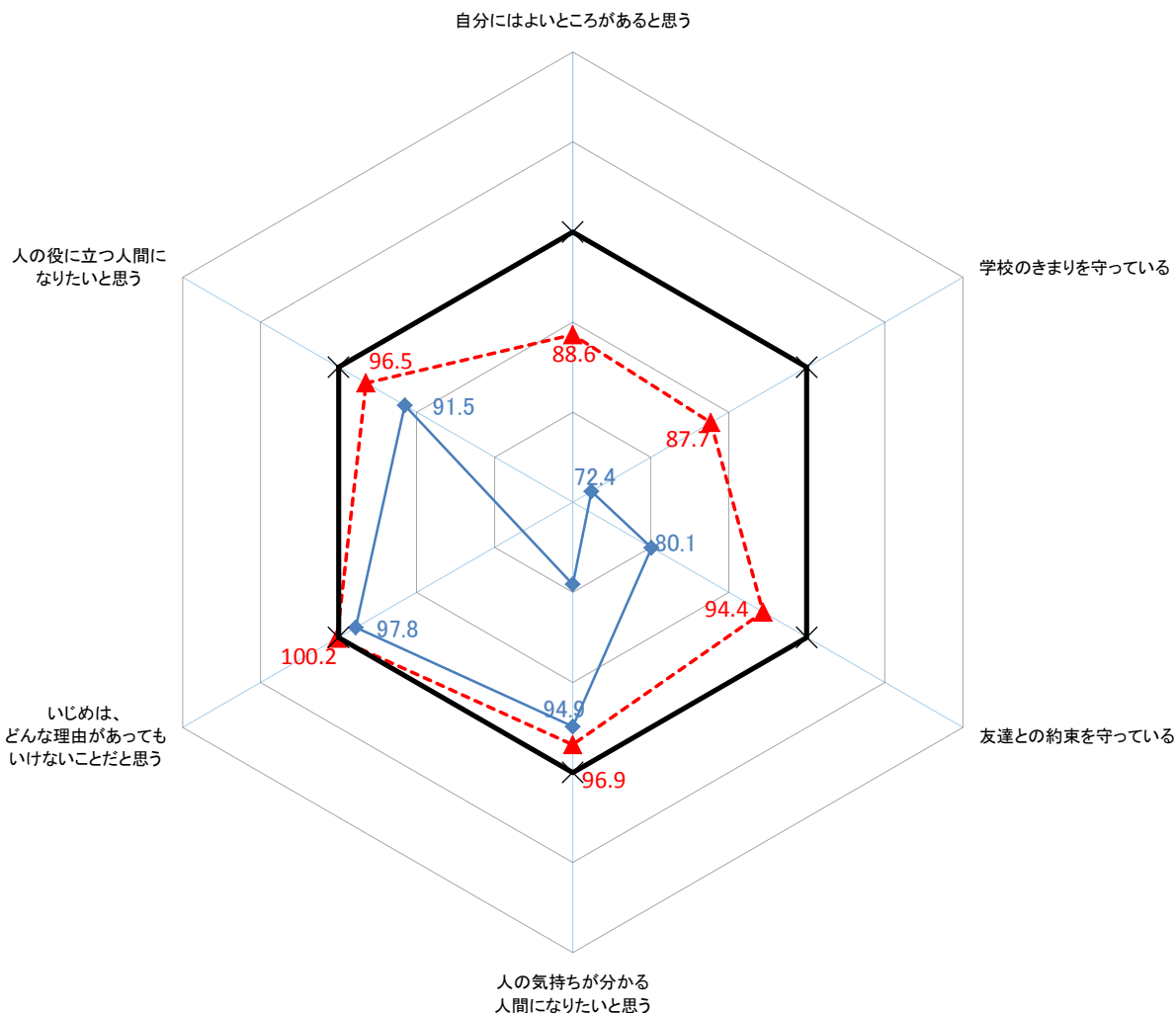
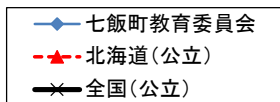
七飯町教育委員会の児童質問紙調査の状況(小学校:学習習慣)



	学校の授業時間以外に、 普段1日当り1時間以上勉強する	学校が休みの日に1時間以上勉強する	学校が休みの日に2時間以上勉強する	家で、自分で計画を立てて勉強をしている	家で、学校の宿題をしている	家で、学校の授業の予習をしている	家で、学校の授業の復習をしている	学習塾(家庭教師含む)に通っていない
七飯町教育委員会	95.3	97.0	78.8	78.8	92.4	95.0	111.9	110.9
北海道との差	12.4	5.1	2.5	▲31.2	▲1.2	▲29.2	▲24.6	▲3.9
全国との差	▲4.7	▲3.0	▲21.2	▲21.2	▲7.6	▲5.0	11.9	10.9
七飯町教育委員会	59.1	54.2	18.9	20.5	79.5	15.3	24.5	57.8
北海道(公立)	51.4	51.4	18.3	28.6	80.5	20.0	29.9	59.8
全国(公立)	62.0	55.9	24.0	26.0	86.0	16.1	21.9	52.1

※ 数値は、「それぞれの児童生徒の割合÷全国(公立)の児童生徒の割合×100」で算出

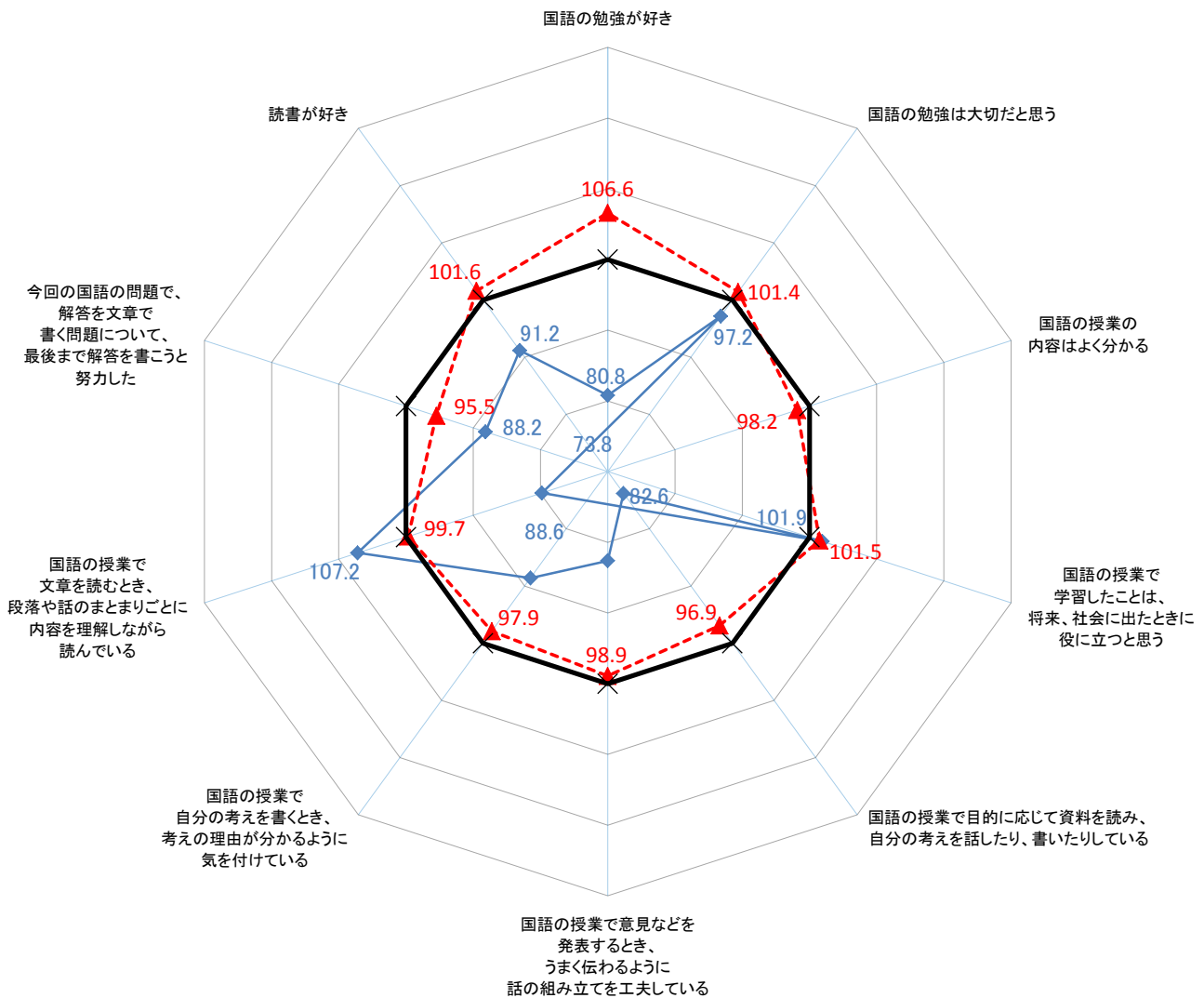
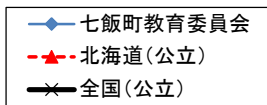
七飯町教育委員会の児童質問紙調査の状況(小学校:自尊意識、規範意識)



	自分にはよいところがあると思う	学校のきまりを守っている	友達との約束を守っている	人の気持ちが分かる人間になりたいと思う	いじめは、どんな理由があってもいけないことだと思う	人の役に立つ人間になりたいと思う
七飯町教育委員会	60.9	72.4	80.1	94.9	97.8	91.5
北海道との差	▲ 27.7	▲ 15.3	▲ 14.3	▲ 2.0	▲ 2.4	▲ 5.0
全国との差	▲ 39.1	▲ 27.6	▲ 19.9	▲ 5.1	▲ 2.2	▲ 8.5
七飯町教育委員会	21.3	28.9	54.2	70.3	80.3	65.9
北海道(公立)	31.0	35.0	63.9	71.8	82.3	69.5
全国(公立)	35.0	39.9	67.7	74.1	82.1	72.0

※ 数値は、「それぞれの児童生徒の割合÷全国(公立)の児童生徒の割合×100」で算出

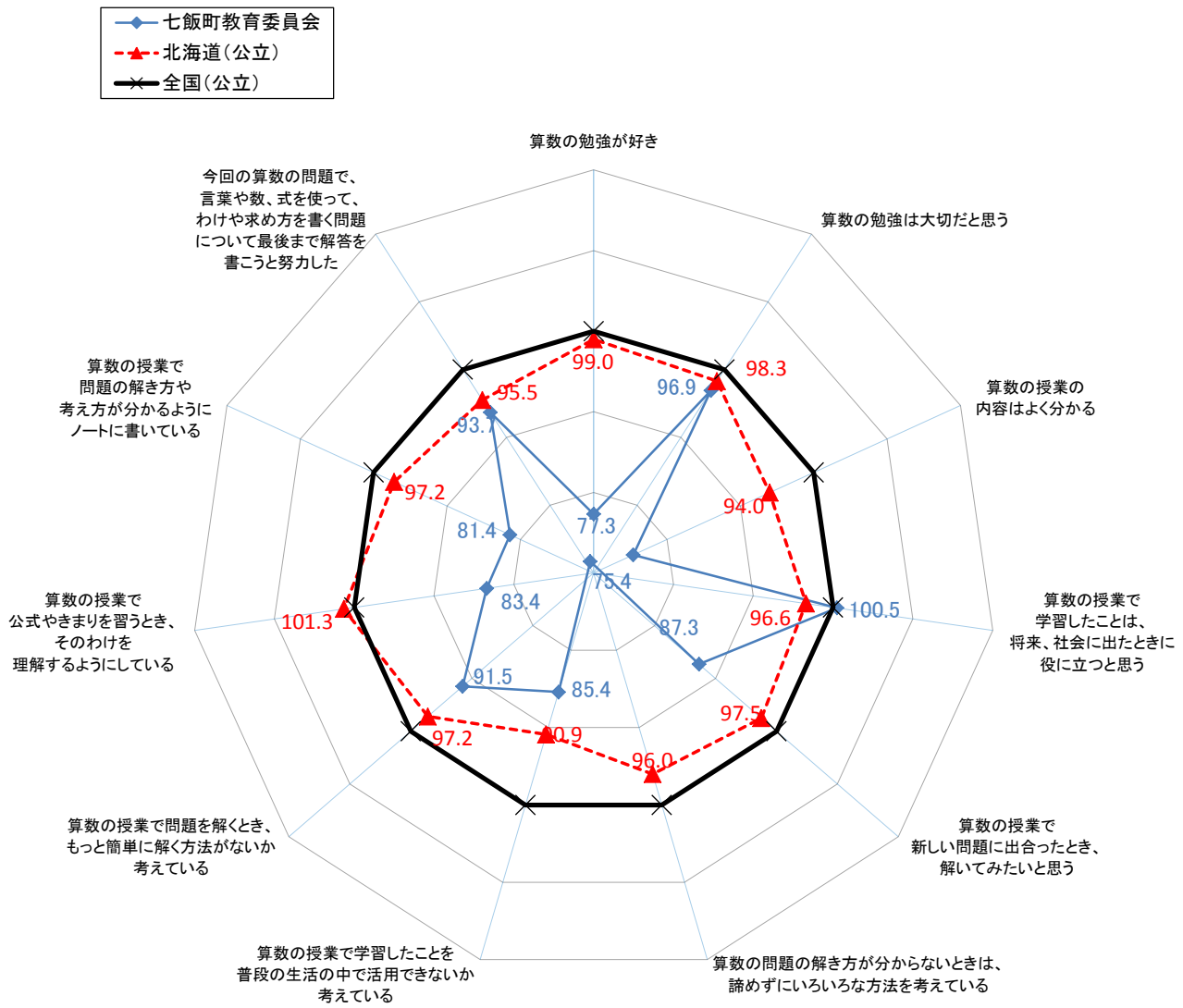
七飯町教育委員会の児童質問紙調査の状況(小学校:国語の学習)



	国語の勉強が好き	国語の勉強は大切だと思う	国語の授業の内容はよく分かる	国語の授業で学習したことは、将来、社会に出たときに役に立つと思う	国語の授業で自分の考えを書くと、考えの理由が分かるように気を付けている	国語の授業で目的に応じて資料を読み、自分の考えを話したり、書いたりしている	国語の授業で意見などを発表するとき、うまく伝えるように話の組み立てを工夫している	今回の国語の問題で、解答を文章で書く問題について、最後まで解答を書こうと努力した	読書が好き
七飯町教育委員会	80.8	97.2	60.2	101.9	73.8	82.6	88.6	88.2	91.2
北海道との差	▲ 25.8	▲ 4.2	▲ 38.0	0.4	▲ 23.1	▲ 16.3	▲ 9.3	7.5	▲ 7.3
全国との差	▲ 19.2	▲ 2.8	▲ 39.8	1.9	▲ 26.2	▲ 17.4	▲ 11.4	7.2	▲ 11.8
七飯町教育委員会	18.5	62.2	20.1	54.6	14.1	15.7	25.7	37.3	67.1
北海道(公立)	24.4	64.9	32.8	54.4	18.5	18.8	28.4	34.7	72.7
全国(公立)	22.9	64.0	33.4	53.6	19.1	19.0	29.0	34.8	48.9

※ 数値は、「それぞれの児童生徒の割合÷全国(公立)の児童生徒の割合×100」で算出

七飯町教育委員会の児童質問紙調査の状況(小学校:算数の学習)



	算数の勉強が好き	算数の勉強は大切だと思う	算数の授業の内容はよく分かる	算数の授業で学習したことは、将来、社会に出たときに役に立つと思う	算数の授業で新しい問題に出合ったとき、解いてみたいと思う	算数の問題の解き方が分からないときは、諦めずにいろいろな方法を考えている	算数の授業で学習したことを普段の生活の中で活用できないか考えている	算数の授業で問題が解くとき、もっと簡単に解く方法がないか考えている	算数の授業で公式やきまりを習うとき、そのわけを理解するようにしている	算数の授業で問題の解き方や考え方が分かるようにノートに書いている	今回の算数の問題で、言葉や数、式を使って、わけや求め方を書く問題について最後まで解答を書こうと努力した
七飯町教育委員会	77.3	96.9	75.4	100.5	87.3	68.5	85.4	91.5	83.4	81.4	93.7
北海道との差	▲ 21.7	▲ 1.4	▲ 18.6	3.9	▲ 10.2	▲ 27.5	▲ 5.5	▲ 5.7	▲ 17.9	▲ 15.8	▲ 1.8
全国との差	▲ 22.7	▲ 3.1	▲ 24.6	0.5	▲ 12.7	▲ 31.5	▲ 14.6	▲ 8.5	▲ 16.6	▲ 18.6	▲ 6.3
七飯町教育委員会	29.7	69.9	33.7	65.9	45.4	29.3	28.1	41.8	38.6	43.4	74.7
北海道(公立)	38.0	70.9	42.0	63.4	50.7	41.1	29.9	44.4	46.9	51.8	76.1
全国(公立)	38.4	72.1	44.7	65.6	52.0	42.8	32.9	45.7	46.3	53.3	79.7

※ 数値は、「それぞれの児童生徒の割合÷全国(公立)の児童生徒の割合×100」で算出