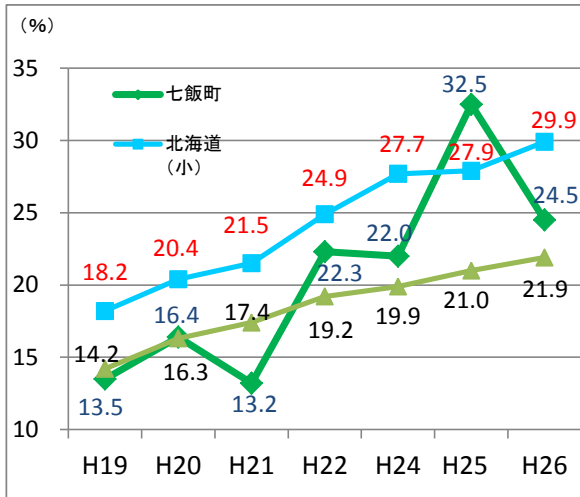


七飯町 児童生徒質問紙の結果の経年変化の状況

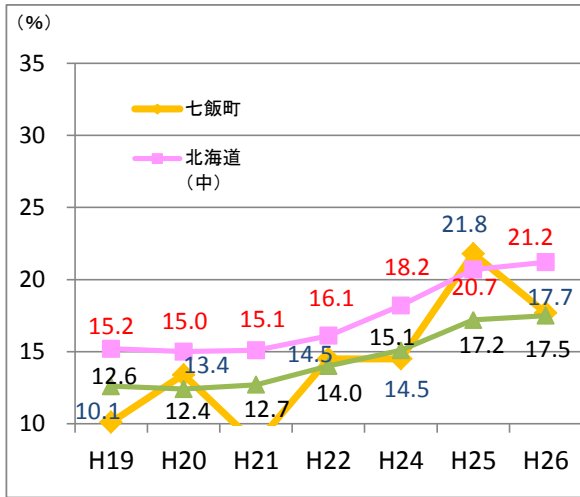
家で復習に取り組む児童生徒

※「している」と回答した児童生徒の割合を記載

<小学校>



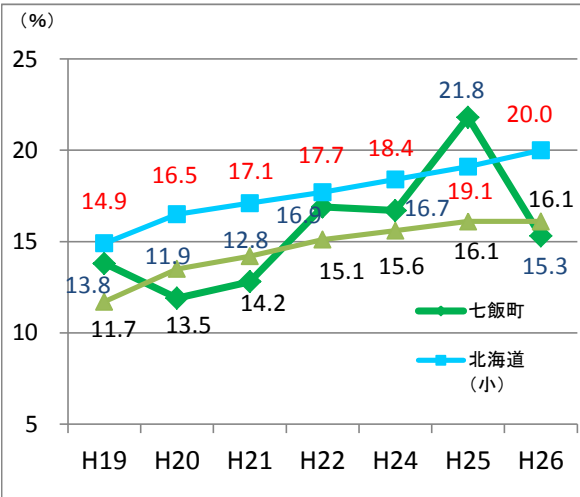
<中学校>



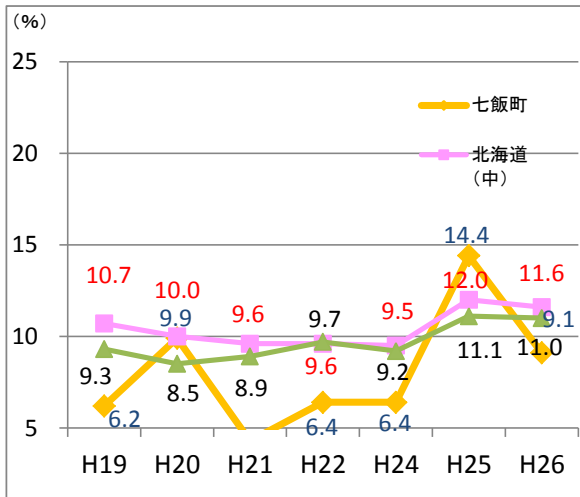
家で予習に取り組む児童生徒

※「している」と回答した児童生徒の割合を記載

<小学校>



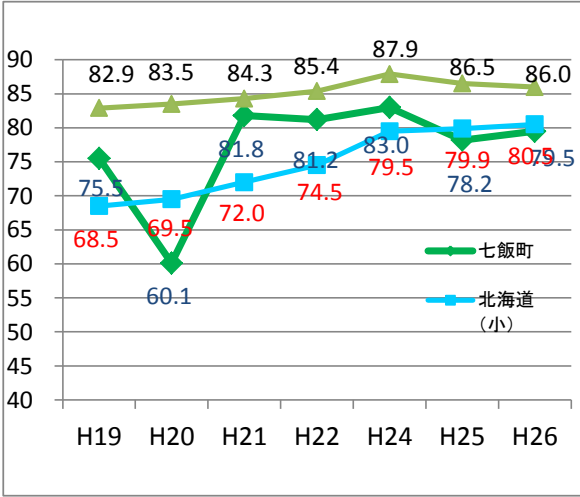
<中学校>



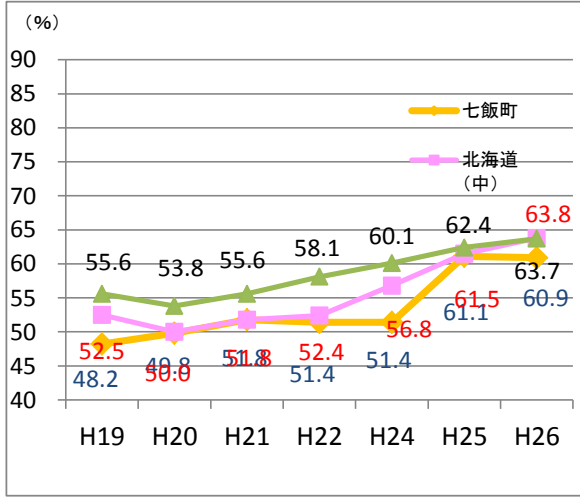
家で学校の宿題をしている児童生徒

※「している」と回答した児童生徒の割合を記載

<小学校>



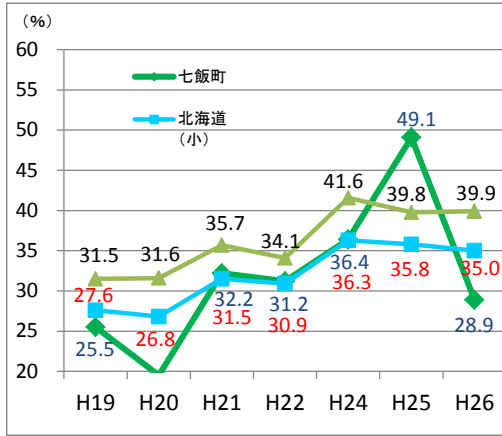
<中学校>



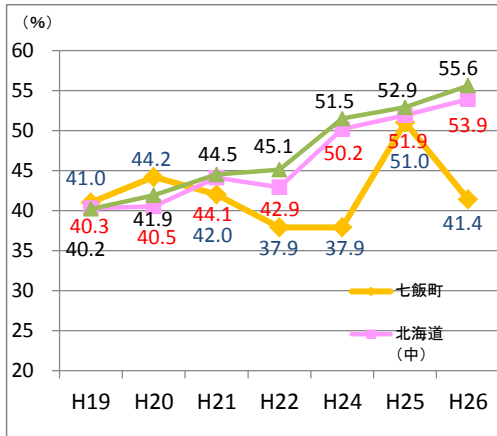
学校のきまり(規則)を守っている児童生徒

※「当てはまる」と回答した児童生徒の割合を記載

<小学校>



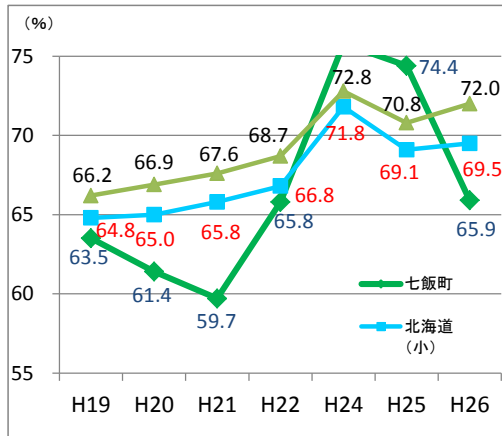
<中学校>



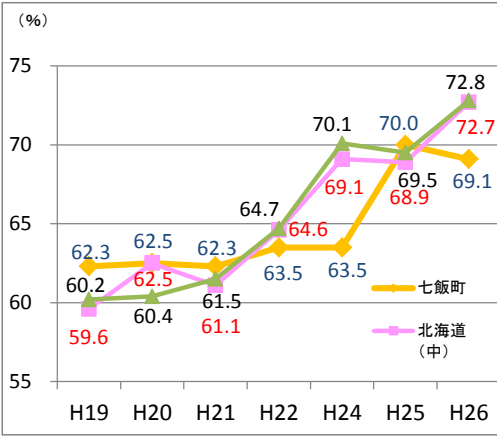
人の役に立ちたいと思っている児童生徒

※「当てはまる」と回答した児童生徒の割合を記載

<小学校>



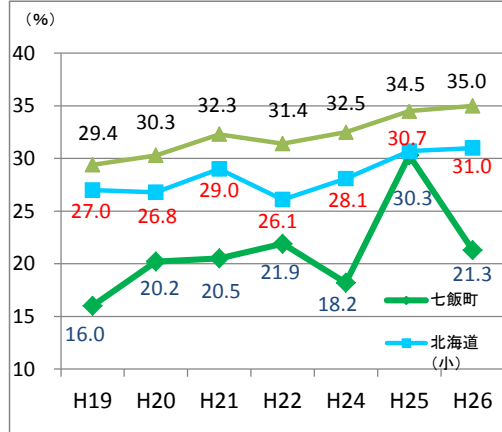
<中学校>



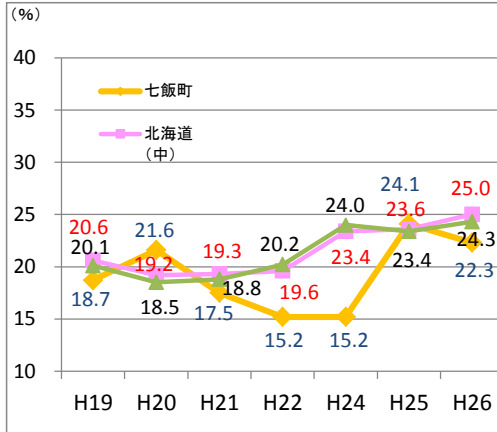
自分にはよいところがあると思っている児童生徒

※「当てはまる」と回答した児童生徒の割合を記載

<小学校>



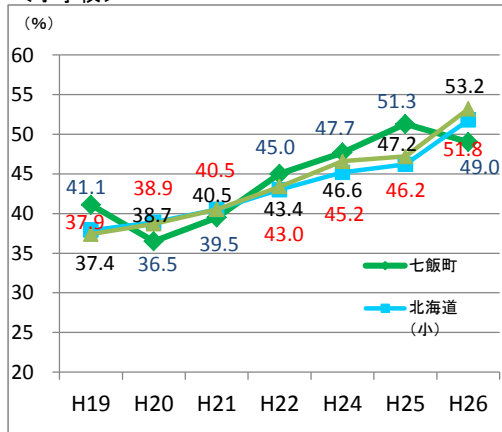
<中学校>



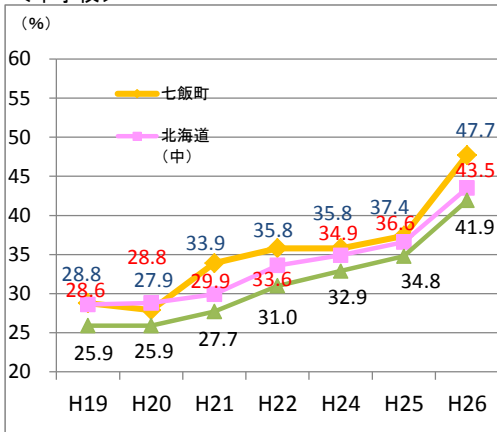
家の人と学校での出来事について話す児童生徒

※「している」と回答した児童生徒の割合を記載

<小学校>



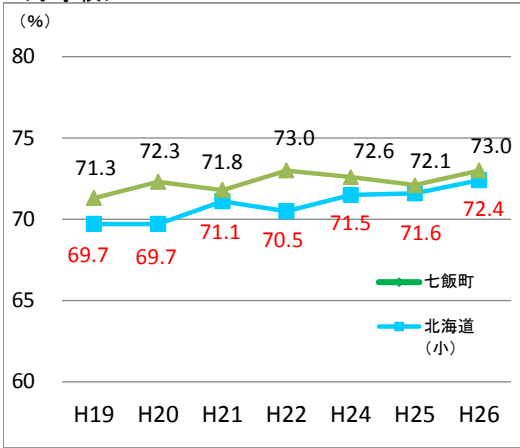
<中学校>



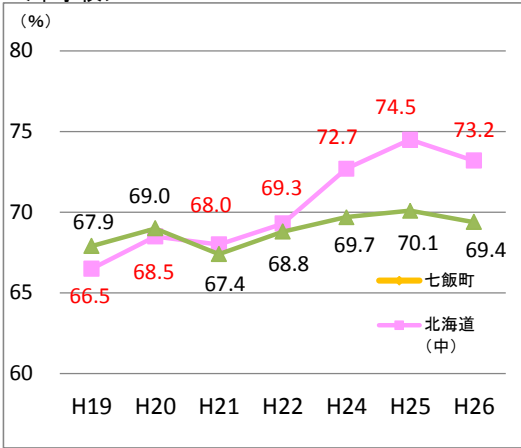
「読書が好き」と回答した児童生徒

※「当てはまる」、「どちらかといえば当てはまる」と回答した児童生徒の割合の合計を記載

<小学校>



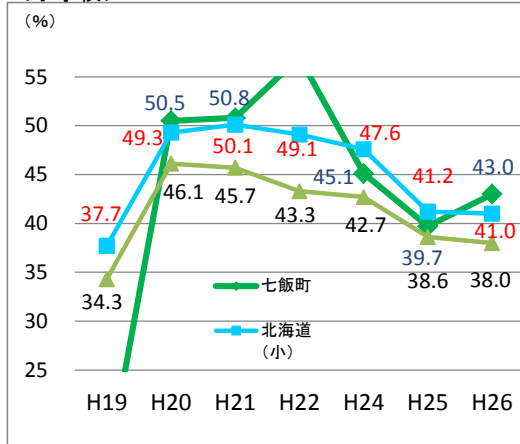
<中学校>



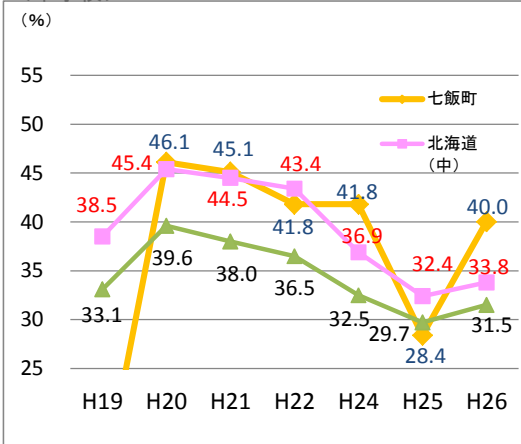
普段(月～金)、1日当たり3時間以上テレビ等をみる児童生徒

※「4時間以上」、「3時間以上4時間より少ない」を選択した児童生徒の割合の合計を記載

<小学校>



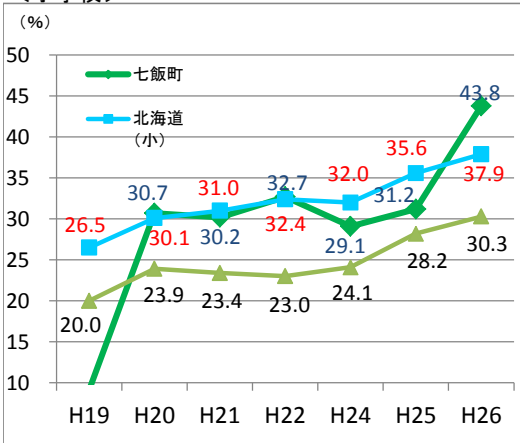
<中学校>



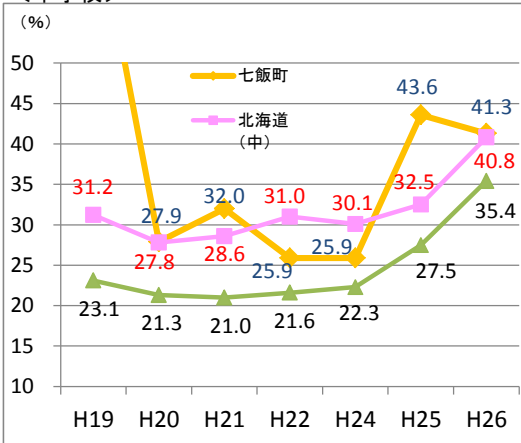
普段(月～金)、1日当たり2時間以上ゲームをする児童生徒

※「4時間以上」、「3時間以上4時間より少ない」、「2時間以上3時間より少ない」を選択した児童生徒の割合の合計を記載

<小学校>



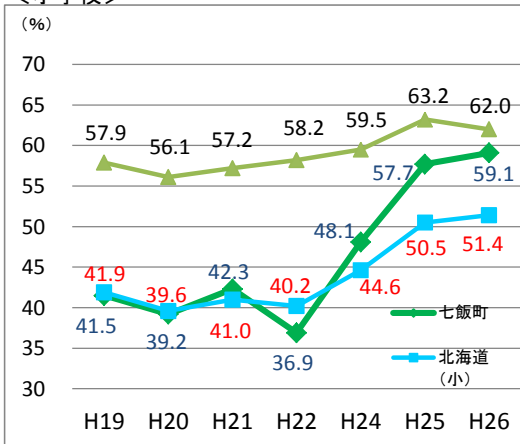
<中学校>



普段(月～金)、1日当たり1時間以上勉強する児童生徒

※「3時間以上」、「2時間以上3時間より少ない」、「1時間以上2時間より少ない」を選択した児童生徒の割合の合計を記載

<小学校>



<中学校>

