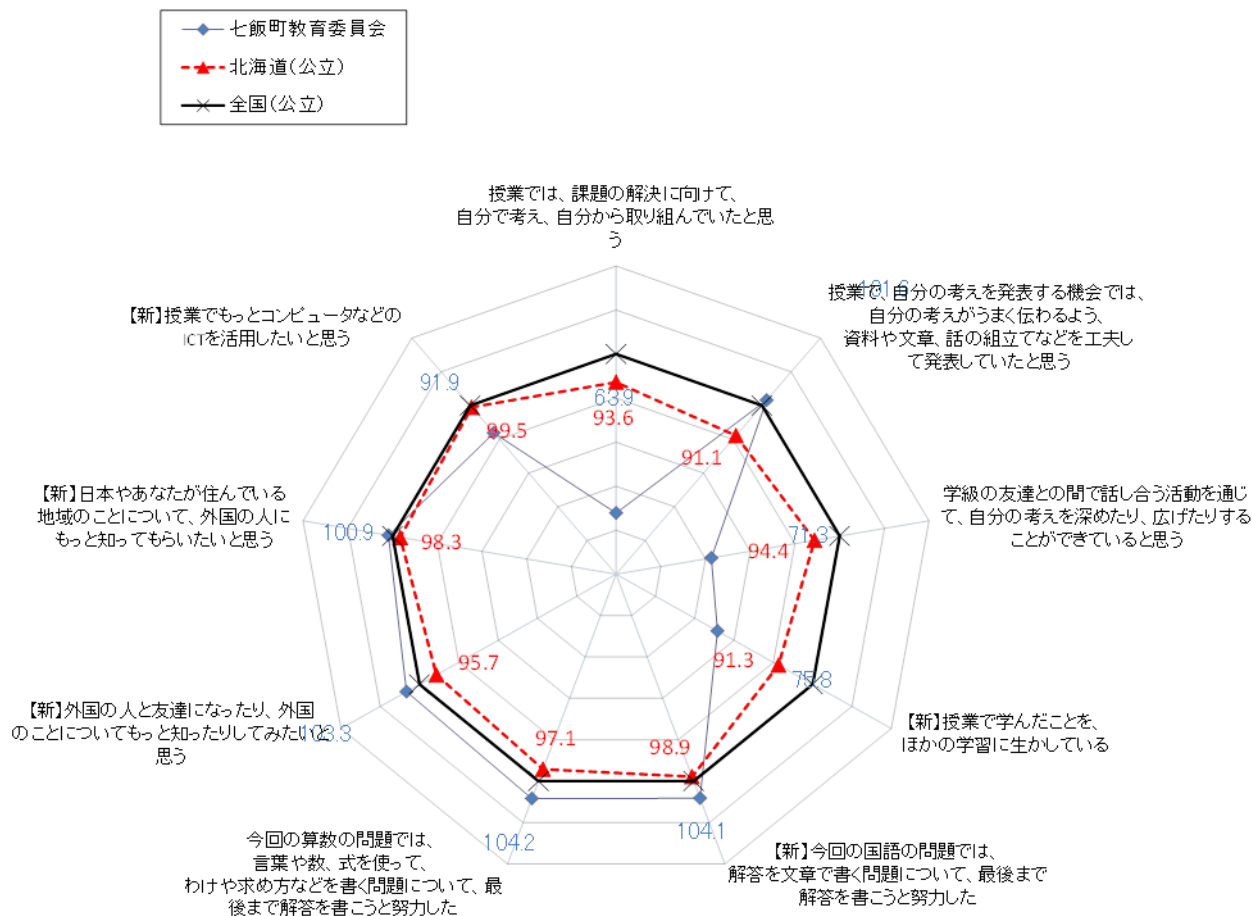


## 5 児童生徒質問紙に関する回答結果集計のレーダーチャート図

### 児童質問紙

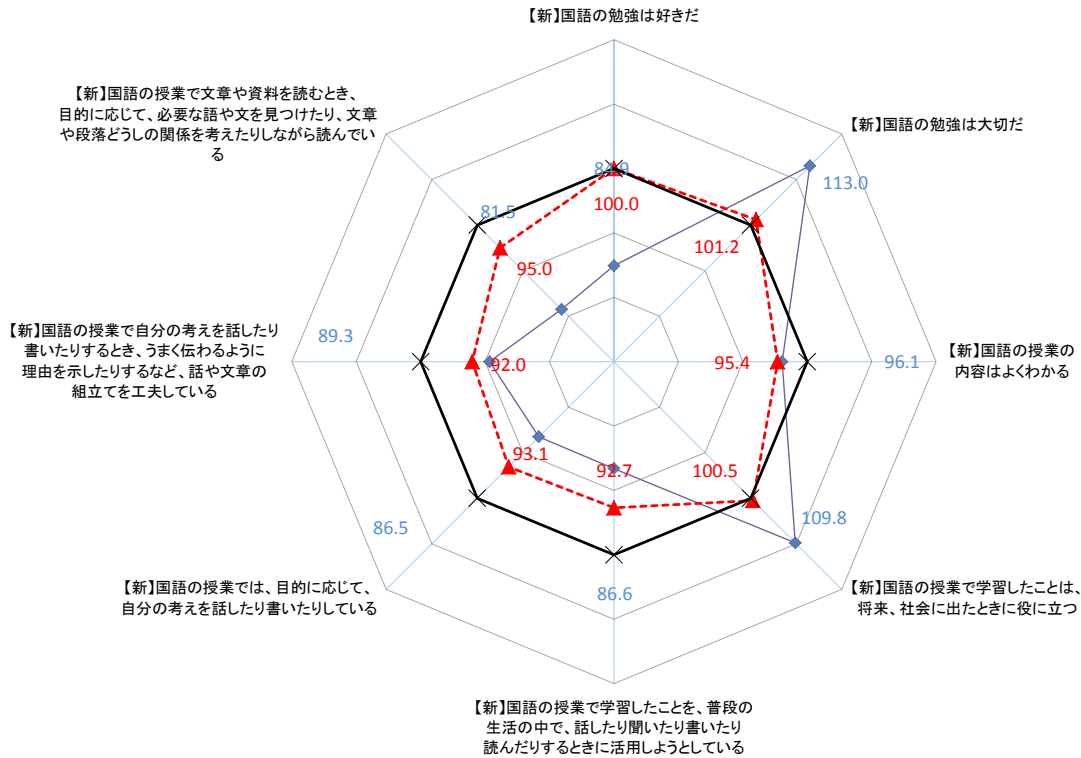
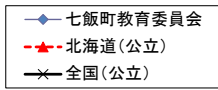
#### 七飯町教育委員会の児童質問紙調査の状況（小学校：学習意欲）



	授業では、課題の解決に向けて、自分で考え、自分から取り組んでいたと思う	授業で、自分の考えを発表する機会では、自分の考えがうまく伝わるよう、資料や文章、話の組立てなどを工夫して発表していたと思う	学級の友達との間で話し合う活動を通じて、自分の考えを深めたり、広げたりすることができていると思う	【新】授業で学んだことを、ほかの学習に生かしている	【新】今回の国語の問題では、解答を文章で書く問題について、最後まで解答を書こうと努力した	今回の算数の問題では、言葉や数、式を使って、わけや求め方などを書く問題について、最後まで解答を書こうと努力した	【新】外国の人と友達になったり、外国のことについてもっと知りたいと思う	【新】日本やあなたが住んでいる地域のことについて、外国の人にもっと知りたいと思う	【新】授業でもっとコンピュータなどのICTを活用したいと思う
七飯町教育委員会	63.9	101.6	71.3	75.8	104.1	104.2	103.3	100.9	91.9
北海道との差	▲ 29.7	10.5	▲ 23.1	▲ 15.5	5.2	7.1	7.6	2.6	▲ 7.6
全国との差	▲ 36.1	1.6	▲ 28.7	▲ 24.2	4.1	4.2	3.3	0.9	▲ 8.1
七飯町教育委員会	21.1	25.1	21.6	29.5	83.7	84.1	40.5	47.1	55.9
北海道(公立)	30.9	22.5	28.6	35.5	79.5	78.4	37.5	45.9	60.5
全国(公立)	33.0	24.7	30.3	38.9	80.4	80.7	39.2	46.7	60.8

※ 数値は、「それぞれの児童生徒の割合÷全国（公立）の児童生徒の割合×100」で算出


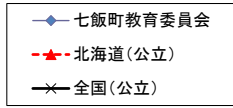
# 七飯町教育委員会の児童質問紙調査の状況(小学校:国語の学習)



	【新】国語の勉強は好きだ	【新】国語の勉強は大切だ	【新】国語の授業の内容はよくわかる	【新】国語の授業で学習したことは、将来、社会に出たときに役に立つ	【新】国語の授業で学習したことを、普段の生活の中で、話したり聞いたり書いたり読んだりするときに活用しようとしている	【新】国語の授業では、目的に応じて、自分の考えを話したり書いたりしている	【新】国語の授業で自分の考えを話したり書いたりするとき、うまく伝えるように理由を示したりするなど、話や文章の組立てを工夫している	【新】国語の授業で文章や資料を読むとき、目的に応じて、必要な語や文を見つけたり、文章や段落どうしの関係を考えたりしながら読んでいる
七飯町教育委員会	84.9	113.0	96.1	109.8	86.6	86.5	89.3	81.5
北海道との差	▲ 15.1	11.8	0.7	9.3	▲ 6.1	▲ 6.6	▲ 2.7	▲ 13.5
全国との差	▲ 15.1	13.0	▲ 3.9	9.8	▲ 13.4	▲ 13.5	▲ 10.7	▲ 18.5
七飯町教育委員会	22.5	77.5	39.6	70.5	32.2	31.3	23.3	24.7
北海道(公立)	26.5	69.4	39.3	64.5	34.5	33.7	24.0	28.8
全国(公立)	26.5	68.6	41.2	64.2	37.2	36.2	26.1	30.3

※ 数値は、「それぞれの児童生徒の割合÷全国(公立)の児童生徒の割合×100」で算出

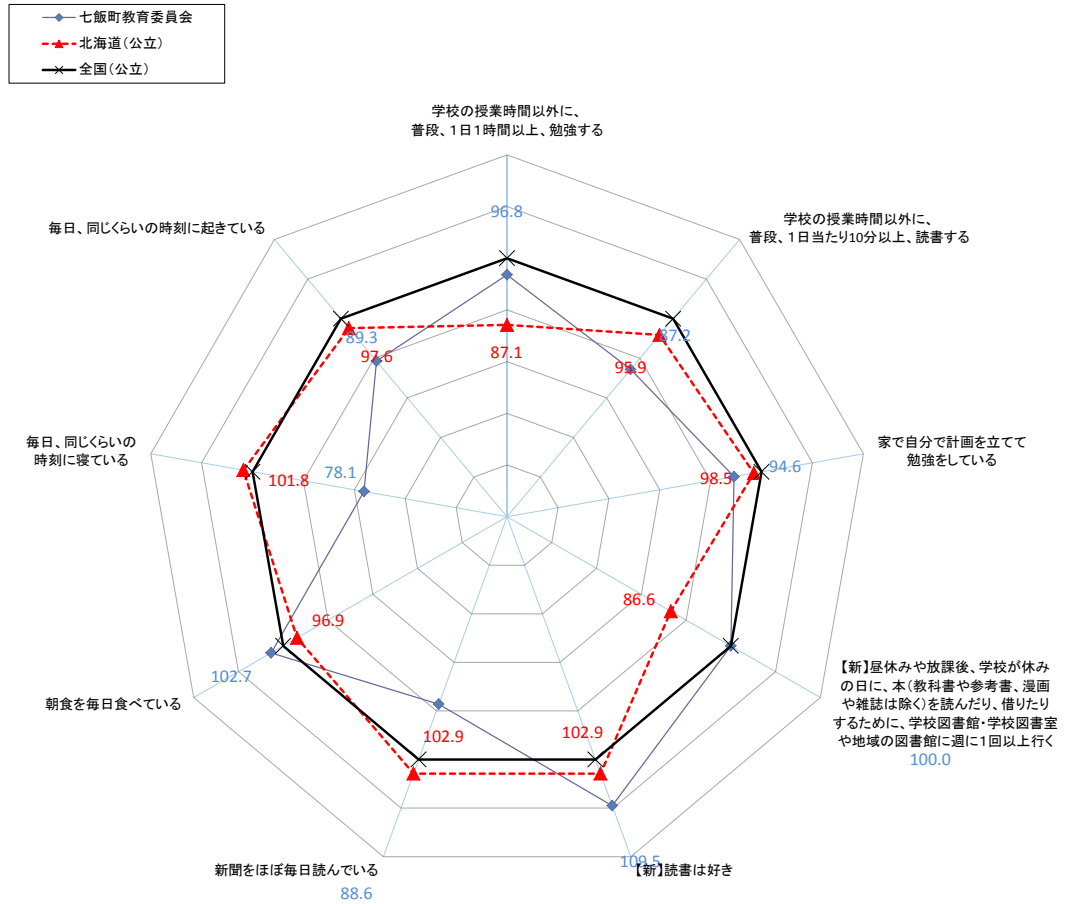
# 七飯町教育委員会の児童質問紙調査の状況(小学校:算数の学習)



	算数の勉強が好きだ	算数の勉強は大切だ	算数の授業の内容はよく分かる	算数の授業で学習したことは、将来、社会に出たときに役に立つ	算数の授業で学習したことを普段の生活の中で活用できないか考える	算数の授業で新しい問題に出合ったとき、それを解いてみたいと思う	算数の問題の解き方が分からないときは、諦めずにいろいろな方法を考える	算数の授業で公式やきまりを習うとき、そのわけを理解するようにしている	算数の授業で問題の解き方や考え方が分かるようにノートに書いている
七飯町教育委員会	110.6	110.2	95.5	112.2	84.1	92.1	90.5	87.8	100.2
北海道との差	13.6	10.9	4.4	13.4	▲8.2	▲4.0	▲5.0	▲6.5	0.6
全国との差	10.6	10.2	▲4.5	12.2	▲15.9	▲7.9	▲9.5	▲12.2	0.2
七飯町教育委員会	44.9	83.3	47.1	81.1	34.8	47.6	41.9	41.9	48.5
北海道(公立)	39.4	75.1	44.9	71.4	38.2	49.7	44.2	45.0	48.2
全国(公立)	40.6	75.6	49.3	72.3	41.4	51.7	46.3	47.7	48.4

※ 数値は、「それぞれの児童生徒の割合÷全国(公立)の児童生徒の割合×100」で算出

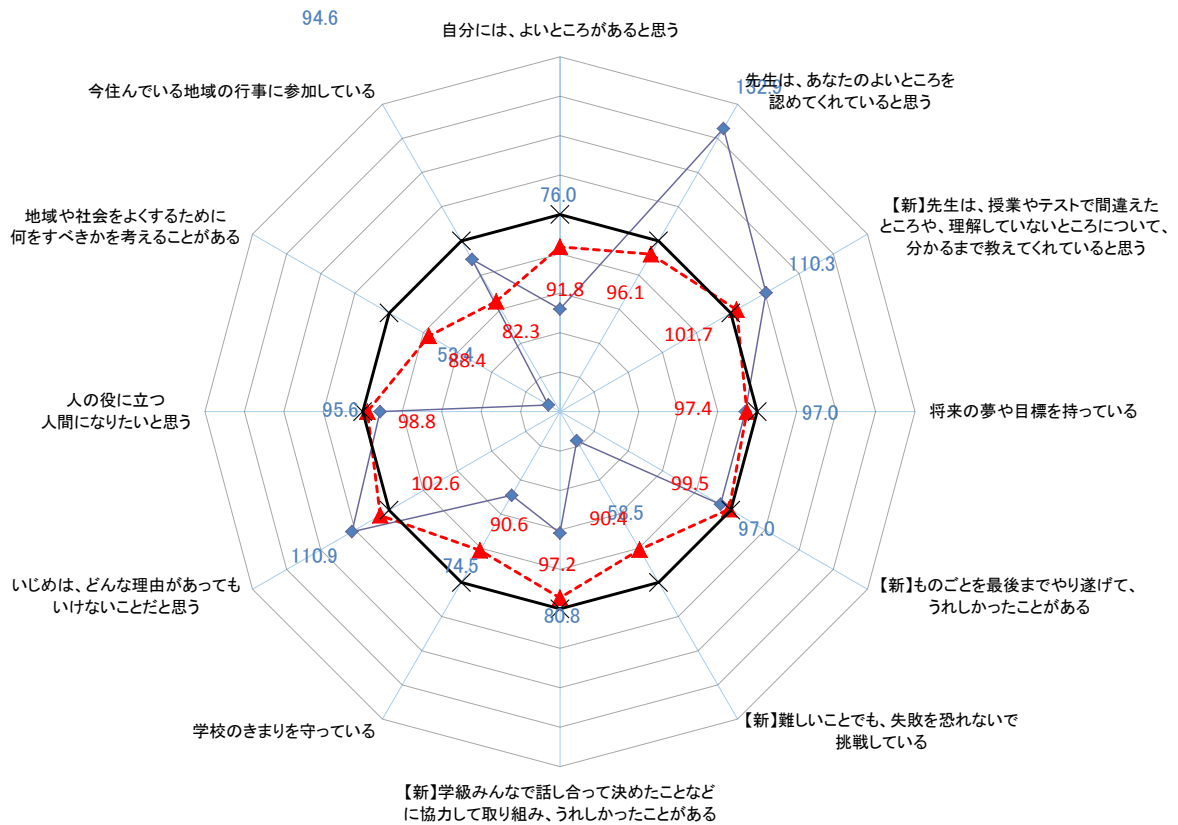
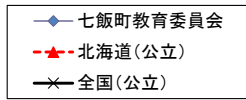
七飯町教育委員会の児童質問紙調査の状況(小学校:学習習慣、生活習慣)



	学校の授業時間以外に、普段、1日1時間以上、勉強する	学校の授業時間以外に、普段、1日当たり10分以上、読書する	家で自分で計画を立てて勉強をしている	【新】昼休みや放課後、学校が休みの日に、本(教科書や参考書、漫画や雑誌は除く)を読んだり、借りたりするために、学校図書館・学校図書室や地域の図書館に週に1回以上行く	【新】読書は好き	新聞をほぼ毎日読んでいる	朝食を毎日食べている	毎日、同じくらいの時刻に寝ている	毎日、同じくらいの時刻に起きている
七飯町教育委員会	96.8	87.2	94.6	100.0	109.5	88.6	102.7	78.1	89.3
北海道との差	9.7	▲ 8.7	▲ 3.9	13.4	6.6	▲ 14.3	5.8	▲ 23.7	▲ 8.3
全国との差	▲ 3.2	▲ 12.8	▲ 5.4	0.0	9.5	▲ 11.4	2.7	▲ 21.9	▲ 10.7
七飯町教育委員会	64.0	57.3	31.3	17.2	48.5	6.2	89.0	30.4	52.4
北海道(公立)	57.6	63.0	32.6	14.9	45.6	7.2	84.0	39.6	57.3
全国(公立)	66.1	65.7	33.1	17.2	44.3	7.0	86.7	38.9	58.7

※ 数値は、「それぞれの児童生徒の割合÷全国(公立)の児童生徒の割合×100」で算出

七飯町教育委員会の児童質問紙調査の状況(小学校:自尊意識、規範意識、地域社会等)

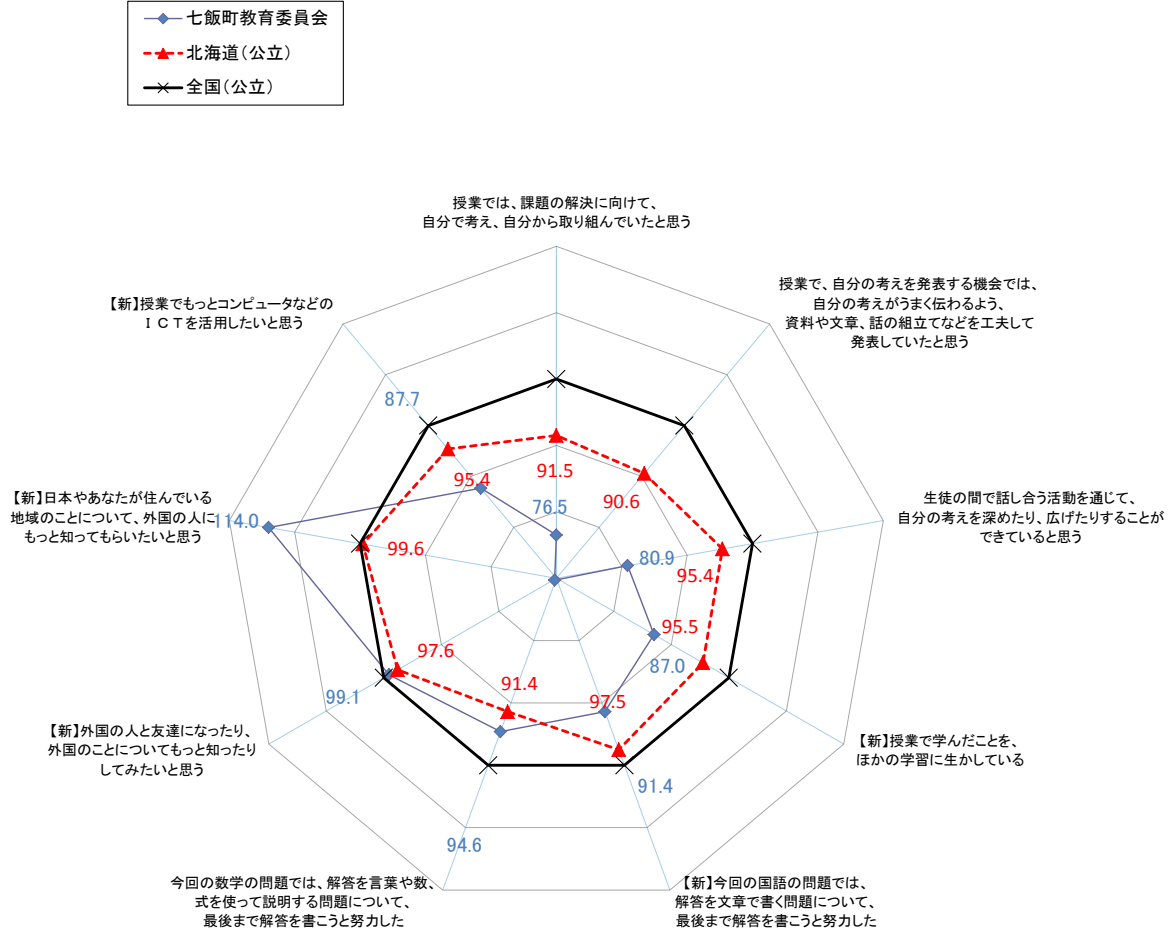


	自分には、よいところがあると思う	先生は、あなたのよいところを認めてくれていると思う	【新】先生は、授業やテストで間違えたところや、理解していないところについて、分かるまで教えてくれていると思う	将来の夢や目標を持っている	【新】ものごとを最後までやり遂げて、うれしかったことがある	【新】難しいことでも、失敗を恐れなくて挑戦している	【新】学級みんなで話し合っで決めたことなどに協力して取り組み、うれしかったことがある	学校のきまりを守っている	いじめは、どんな理由があってもいけないことだと思う	人の役に立つ人間になりたいと思う	地域や社会をよくするために何をすべきかを考えることがある	今住んでいる地域の行事に参加している
七飯町教育委員会	76.0	132.9	110.3	97.0	97.0	58.5	80.8	74.5	110.9	95.6	53.4	94.6
北海道との差	▲ 15.8	36.8	8.6	▲ 0.4	▲ 2.5	▲ 31.9	▲ 16.4	▲ 16.1	8.3	▲ 3.2	▲ 35.0	12.3
全国との差	▲ 24.0	32.9	10.3	▲ 3.0	▲ 3.0	▲ 41.5	▲ 19.2	▲ 25.5	10.9	▲ 4.4	▲ 46.6	▲ 5.4
七飯町教育委員会	29.5	57.3	65.6	63.9	77.1	17.6	37.0	34.8	94.3	71.4	10.1	35.2
北海道(公立)	35.6	41.4	60.5	64.2	79.1	27.2	44.5	42.3	87.2	73.8	16.7	30.6
全国(公立)	38.8	43.1	59.5	65.9	79.5	30.1	45.8	46.7	85.0	74.7	18.9	37.2

※ 数値は、「それぞれの児童生徒の割合÷全国(公立)の児童生徒の割合×100」で算出

# 生徒質問紙


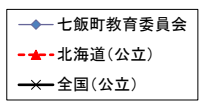
## 七飯町教育委員会の生徒質問紙調査の状況(中学校:学習意欲)



	授業では、課題の解決に向けて、自分で考え、自分から取り組んでいたと思う	授業で、自分の考えを発表する機会では、自分の考えがうまく伝わるよう、資料や文章、話の組立てなどを工夫して発表していたと思う	生徒の間で話し合う活動を通じて、自分の考えを深めたり、広げたりすることができていると思う	【新】授業で学んだことを、ほかの学習に生かしている	【新】今回の国語の問題では、解答を文章で書く問題について、最後まで解答を書こうと努力した	今回の数学の問題では、解答を言葉や数式を使って説明する問題について、最後まで解答を書こうと努力した	【新】外国の人と友達になったり、外国のことについてもっと知りたいと思う	【新】日本やあなたが住んでいる地域のことについて、外国の人にもっと知ってもらいたいと思う	【新】授業でもっとコンピュータなどのICTを活用したいと思う
七飯町教育委員会	76.5	80.9	87.0	91.4	94.6	99.1	114.0	87.7	
北海道との差	▲ 15.0	▲ 21.0	▲ 14.5	▲ 8.5	▲ 6.1	3.2	1.5	14.4	▲ 7.7
全国との差	▲ 23.5	▲ 30.4	▲ 19.1	▲ 13.0	▲ 8.6	▲ 5.4	▲ 0.9	14.0	▲ 12.3
七飯町教育委員会	22.4	12.6	22.9	23.4	72.9	57.5	32.7	29.4	42.1
北海道(公立)	26.8	16.4	27.0	25.7	77.8	55.6	32.2	25.7	45.8
全国(公立)	29.3	18.1	28.3	26.9	79.8	60.8	33.0	25.8	48.0

※ 数値は、「それぞれの児童生徒の割合÷全国(公立)の児童生徒の割合×100」で算出

# 七飯町教育委員会の生徒質問紙調査の状況(中学校:国語、数学の学習)

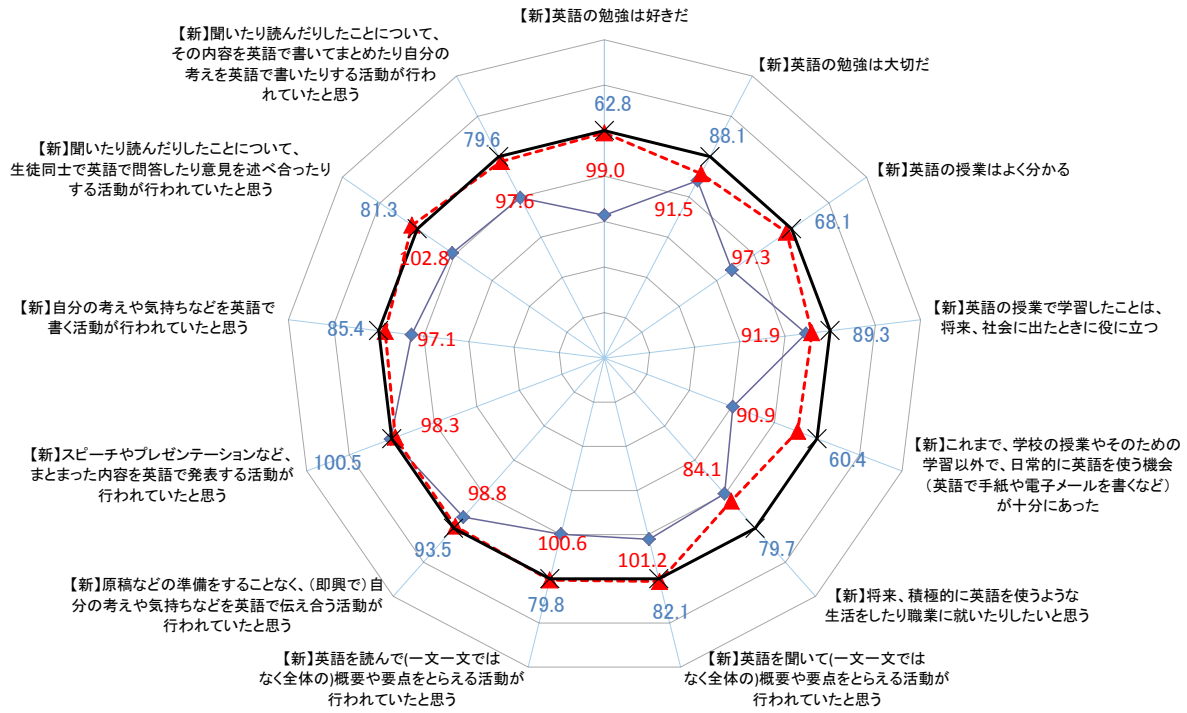
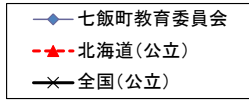


	【新】国語の勉強は好きだ	【新】国語の勉強は大切だ	【新】国語の授業の内容はよく分かる	【新】国語の授業で学習したことは、将来、社会に出たときに役に立つ	【新】国語の授業で学習したことを、普段の生活の中で、話したり聞いたり書いたり読んだりするときに活用しようとしている	【新】国語の授業では、目的に応じて、自分の考えを話したり書いたりしている	【新】国語の授業で自分の考えを話したり書いたりするとき、うまく伝えるように根拠を示したりするなど、話や文章の組立てを工夫している	【新】国語の授業で文章や資料を読むとき、目的に応じて、必要な語や文を見つげたり、文章や段落どうしの関係を考えたりしながら読んでいる	数学の勉強は好きだ	数学の勉強は大切だ	数学の授業の内容はよく分かる	数学の授業で学習したことは、将来、社会に出たときに役に立つ
七飯町教育委員会	102.4	104.6	97.2	104.5	75.0	106.5	82.8	85.3	118.6	114.5	110.1	103.2
北海道との差	▲ 10.2	4.4	▲ 9.1	3.8	▲ 22.4	10.2	▲ 14.3	▲ 13.9	21.2	17.7	13.0	7.2
全国との差	2.4	4.6	▲ 2.8	4.5	▲ 25.0	6.5	▲ 17.2	▲ 14.7	18.6	14.5	10.1	3.2
七飯町教育委員会	25.2	61.7	27.6	56.1	23.4	34.6	17.3	21.5	36.4	57.0	38.3	41.6
北海道(公立)	27.7	59.1	30.2	54.1	30.4	31.3	20.3	25.0	29.9	48.2	33.8	38.7
全国(公立)	24.6	59.0	28.4	53.7	31.2	32.5	20.9	25.2	30.7	49.8	34.8	40.3

※ 数値は、「それぞれの児童生徒の割合÷全国（公立）の児童生徒の割合×100」で算出



# 七飯町教育委員会の生徒質問紙調査の状況(中学校:英語の学習)

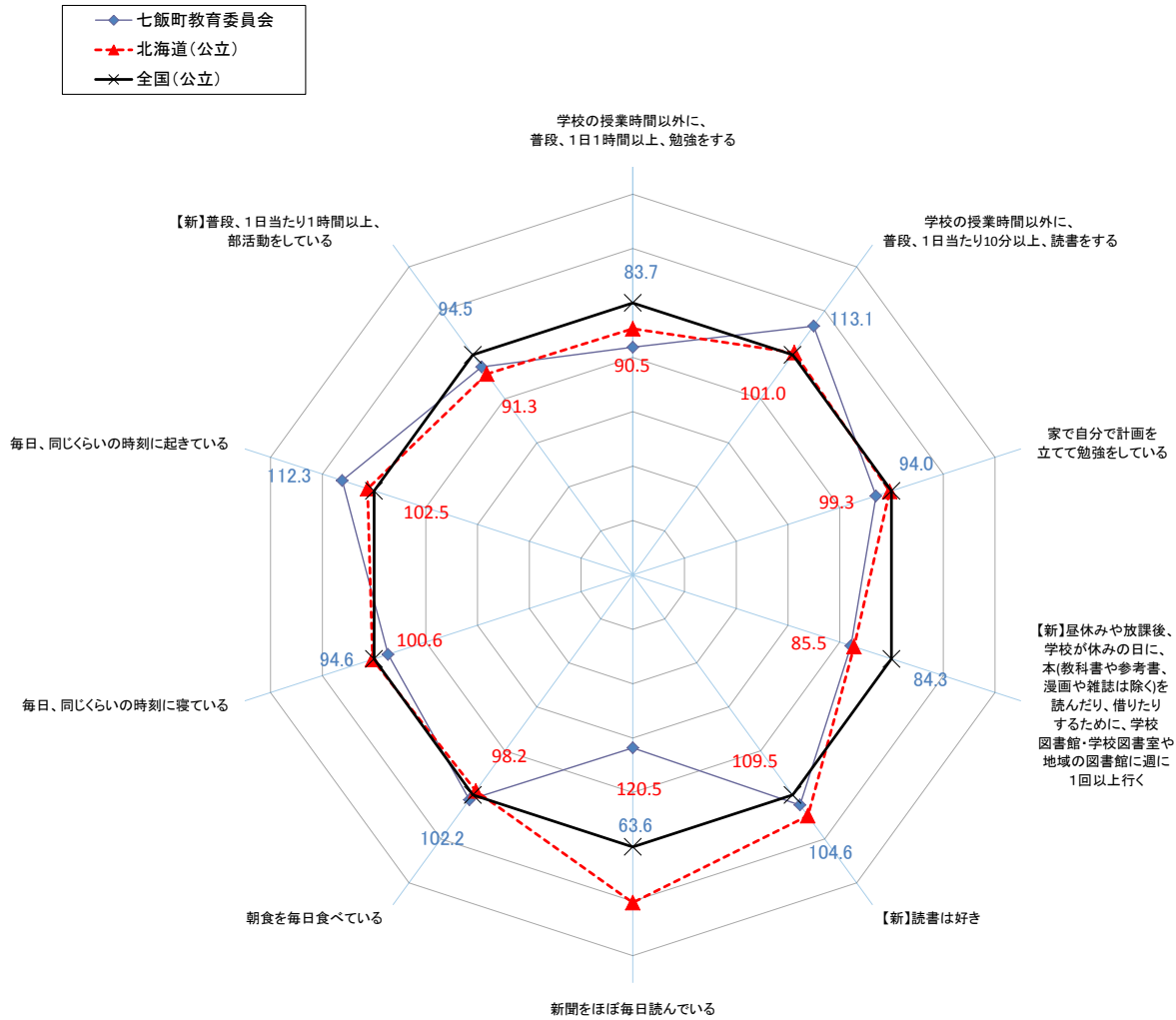


	【新】英語の勉強は好きだ	【新】英語の勉強は大切だ	【新】英語の授業はよく分かる	【新】英語の授業で学習したことは、将来、社会に出たときに役に立つ	【新】これまで、学校の授業やそのための学習以外で、日常的に英語を使う機会(英語で手紙や電子メールを書くなど)が十分にあった	【新】将来、積極的に英語を使うような生活をしたり職業に就いたりしたいと思う	【新】英語を聞いて(一文一文ではなく全体の)概要や要点をとらえる活動が行われていたと思う	【新】英語を聞いて(一文一文ではなく全体の)概要や要点をとらえる活動が行われていたと思う	【新】原稿などの準備をすることなく、(即興で)自分の考えや気持ちなどを英語で伝える活動が行われていたと思う	【新】スピーチやプレゼンテーションなど、まとまった内容を英語で発表する活動が行われていたと思う	【新】自分の考えや気持ちなどを英語で書く活動が行われていたと思う	【新】聞いたり読んだりしたことについて、その内容を英語で書いてまとめたり自分の考えを英語で書いたりする活動が行われていたと思う	【新】聞いたり読んだりしたことについて、生徒同士で英語で問答したり意見を述べ合ったりする活動が行われていたと思う	【新】聞いたり読んだりしたことについて、その内容を英語で書いてまとめたり自分の考えを英語で書いたりする活動が行われていたと思う
七飯町教育委員会	62.8	88.1	68.1	89.3	60.4	79.7	82.1	79.8	100.6	93.5	97.1	85.4	102.8	81.3
北海道との差	▲ 36.2	▲ 3.4	▲ 29.2	▲ 2.6	▲ 30.5	▲ 4.4	▲ 19.1	▲ 20.8	▲ 5.3	2.2	▲ 11.7	▲ 21.5	▲ 18.0	▲ 18.0
全国との差	▲ 37.2	▲ 11.9	▲ 31.9	▲ 10.7	▲ 39.6	▲ 20.3	▲ 17.9	▲ 20.2	▲ 6.5	0.5	▲ 14.6	▲ 18.7	▲ 20.4	▲ 20.4
<b>七飯町教育委員会</b>	<b>18.2</b>	<b>51.9</b>	<b>20.1</b>	<b>54.2</b>	<b>9.3</b>	<b>14.5</b>	<b>27.6</b>	<b>28.5</b>	<b>24.3</b>	<b>42.1</b>	<b>35.0</b>	<b>31.8</b>	<b>26.2</b>	<b>26.2</b>
北海道(公立)	28.7	53.9	28.7	55.8	14.0	15.3	34.0	35.9	25.7	41.2	39.8	40.2	32.1	32.1
全国(公立)	29.0	58.9	29.5	60.7	15.4	18.2	33.6	35.7	26.0	41.9	41.0	39.1	32.9	32.9

※ 数値は、「それぞれの児童生徒の割合÷全国(公立)の児童生徒の割合×100」で算出



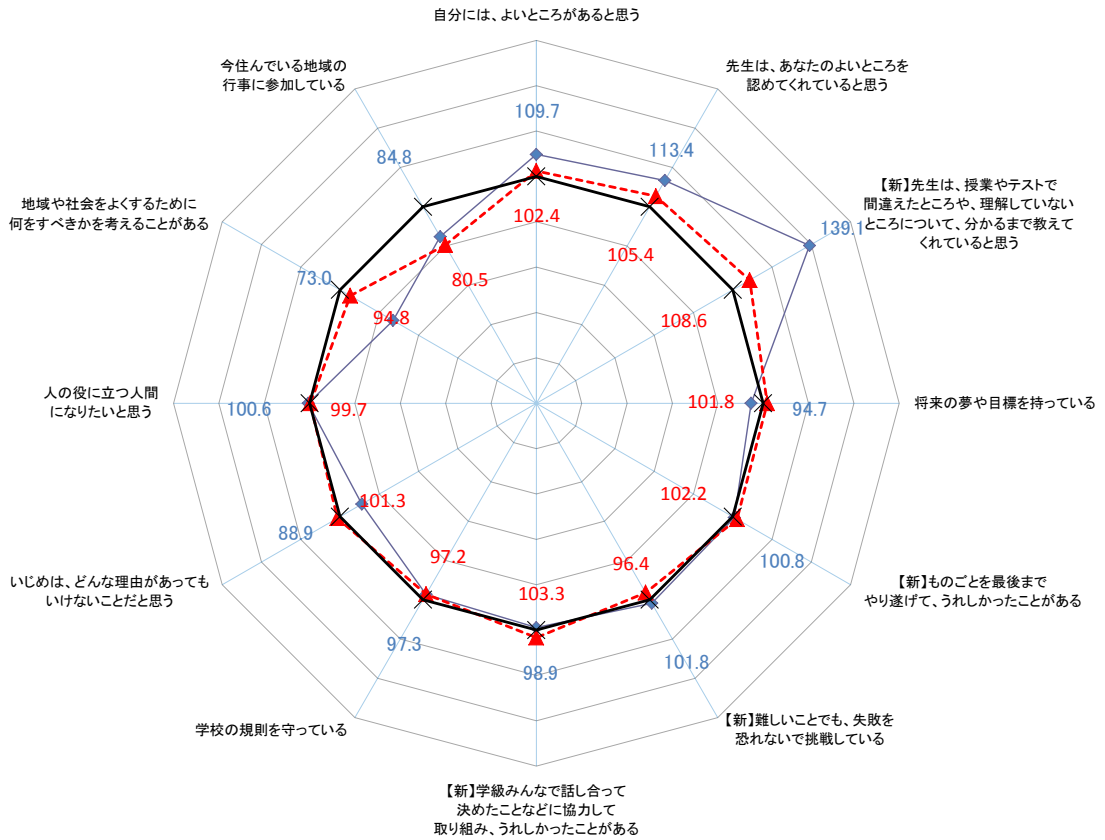
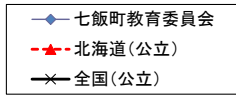
七飯町教育委員会の生徒質問紙調査の状況(中学校:学習習慣、生活習慣)



	学校の授業時間以外に、 普段、1日1 時間以上、 勉強をする	学校の授業時間以外に、 普段、1日当 たり10分以 上、読書をする	家で自分で 計画を立て て勉強をし ている	【新】昼休 みや放課後 、学校が休 みの日に、 本(教科書 や参考書、 漫画や雑誌 は除く)を読 んだり、借 りたりする ために、学 校図書館・ 学校図書室 や地域の図 書館に週に 1回以上行 く	【新】読書 は好き	新聞をほぼ 毎日読んで いる	朝食を毎日 食べている	毎日、同じ くらいの時 刻に寝てい る	毎日、同じ くらいの時 刻に起きて いる	【新】普段 、1日当 たり1時間 以上、部活 動をしてい る
七飯町教育委員会	83.7	113.1	94.0	84.3	104.6	63.6	102.2	94.6	112.3	94.5
北海道との差	▲6.8	12.1	▲5.3	▲1.2	▲4.9	▲56.9	4.0	▲6.0	9.8	3.2
全国との差	▲16.3	13.1	▲6.0	▲15.7	4.6	▲36.4	2.2	▲5.4	12.3	▲5.5
七飯町教育委員会	58.4	57.0	14.0	7.0	40.7	2.8	84.1	31.8	64.0	79.4
北海道(公立)	63.2	50.9	14.8	7.1	42.6	5.3	80.8	33.8	58.4	76.7
全国(公立)	69.8	50.4	14.9	8.3	38.9	4.4	82.3	33.6	57.0	84.0

※ 数値は、「それぞれの児童生徒の割合÷全国(公立)の児童生徒の割合×100」で算出

七飯町教育委員会の生徒質問紙調査の状況(中学校: 自尊意識、規範意識、地域社会等)



	自分には、よいところがあると思う	先生は、あなたのよいところを認めてくれていると思う	【新】先生は、授業やテストで間違えたところや、理解していないところについて、分かるまで教えてくれていると思う	将来の夢や目標を持っている	【新】ものごとを最後までやり遂げて、うれしかったことがある	【新】難しいことでも、失敗を恐れなくて挑戦している	【新】学級みんなで話し合って決めたことなどに協力して取り組み、うれしかったことがある	学校の規則を守っている	いじめは、どんな理由があってもいけないことだと思う	人の役に立つ人間になりたいと思う	地域や社会をよくするために何をすべきかを考えることがある	今住んでいる地域の行事に参加している
七飯町教育委員会	109.7	113.4	139.1	94.7	100.8	101.8	98.9	97.3	88.9	100.6	73.0	84.8
北海道との差	7.3	8.0	30.5	▲ 7.1	▲ 1.4	5.4	▲ 4.4	0.1	▲ 12.4	0.9	▲ 21.8	4.3
全国との差	9.7	13.4	39.1	▲ 5.3	0.8	1.8	▲ 1.1	▲ 2.7	▲ 11.1	0.6	▲ 27.0	▲ 15.2
七飯町教育委員会	31.8	35.5	51.9	42.5	76.2	22.9	44.9	65.0	69.6	71.5	8.4	17.8
北海道(公立)	29.7	33.0	40.5	45.7	77.3	21.7	46.9	64.9	79.3	70.9	10.9	16.9
全国(公立)	29.0	31.3	37.3	44.9	75.6	22.5	45.4	66.8	78.3	71.1	11.5	21.0

※ 数値は、「それぞれの児童生徒の割合÷全国(公立)の児童生徒の割合×100」で算出