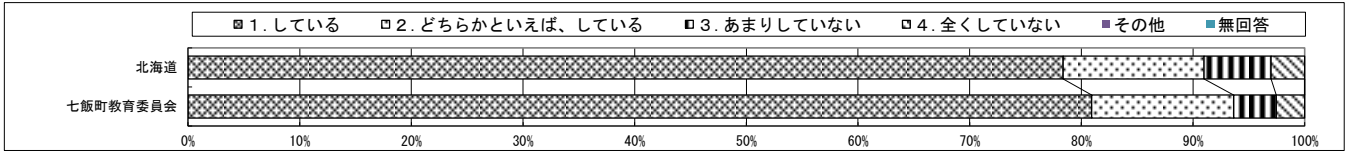


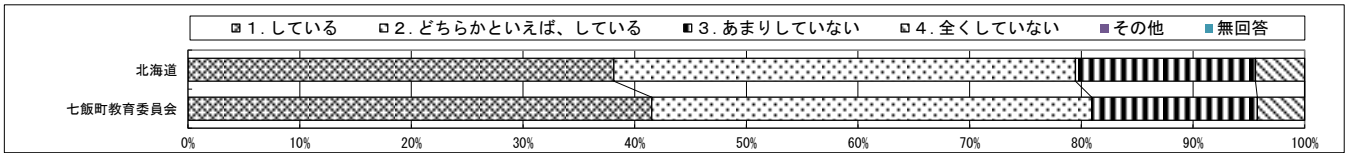
回答結果集計 [生徒質問紙]

北海道一生徒

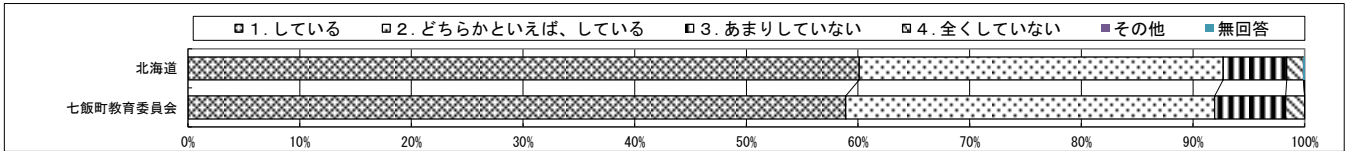
質問番号	質問事項											
(1)	朝食を毎日食べていますか											
選択肢	1	2	3	4	5	6	7	8	9	10	その他	無回答
北海道	78.3	12.6	6.0	3.0							0.0	0.0
七飯町教育委員会	80.9	12.7	3.8	2.5							0.0	0.0
北海道との差	2.6	0.1	▲ 2.2	▲ 0.5							0.0	0.0



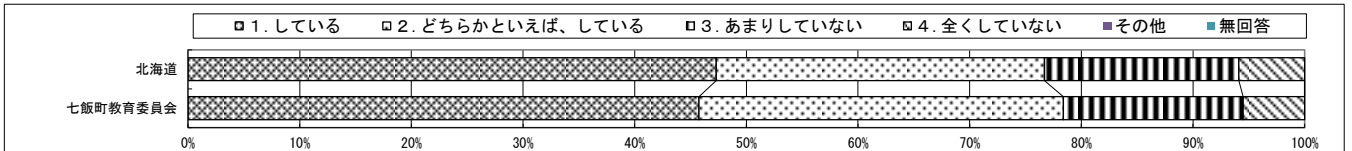
質問番号	質問事項											
(2)	毎日、同じくらいの時刻に寝ていますか											
選択肢	1	2	3	4	5	6	7	8	9	10	その他	無回答
北海道	38.1	41.3	16.1	4.4							0.0	0.0
七飯町教育委員会	41.5	39.4	14.8	4.2							0.0	0.0
北海道との差	3.4	▲ 1.9	▲ 1.3	▲ 0.2							0.0	0.0



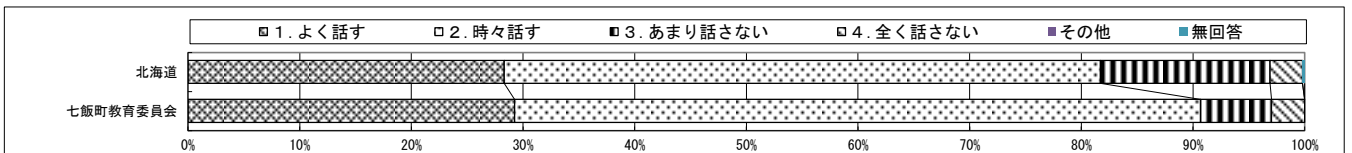
質問番号	質問事項											
(3)	毎日、同じくらいの時刻に起きていますか											
選択肢	1	2	3	4	5	6	7	8	9	10	その他	無回答
北海道	60.1	32.6	5.7	1.5							0.0	0.1
七飯町教育委員会	58.9	33.1	6.4	1.7							0.0	0.0
北海道との差	▲ 1.2	0.5	0.7	0.2							0.0	▲ 0.1



質問番号	質問事項											
(4)	家の人（兄弟姉妹を除く）と学校での出来事について話をしますか											
選択肢	1	2	3	4	5	6	7	8	9	10	その他	無回答
北海道	47.3	29.4	17.4	5.9							0.0	0.0
七飯町教育委員会	45.8	32.6	16.1	5.5							0.0	0.0
北海道との差	▲ 1.5	3.2	▲ 1.3	▲ 0.4							0.0	0.0



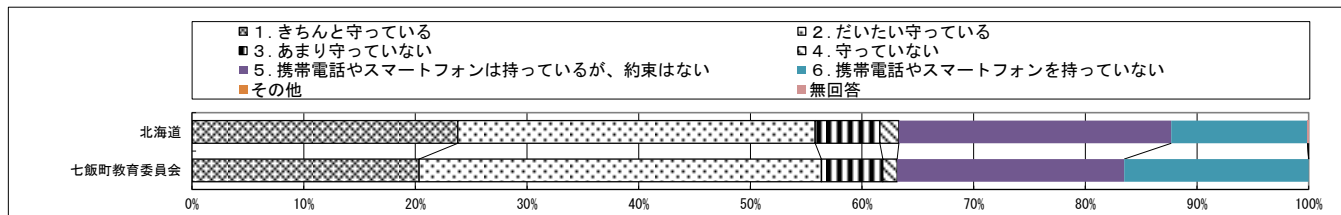
質問番号	質問事項											
(5)	家の人（兄弟姉妹を除く）と進路などの将来のことについて話すことがありますか											
選択肢	1	2	3	4	5	6	7	8	9	10	その他	無回答
北海道	28.3	53.4	15.2	2.9							0.0	0.2
七飯町教育委員会	29.2	61.4	6.4	3.0							0.0	0.0
北海道との差	0.9	8.0	▲ 8.8	0.1							0.0	▲ 0.2



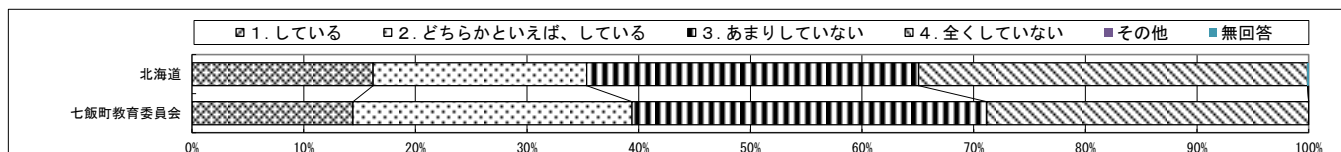
回答結果集計 [生徒質問紙]

北海道一生徒

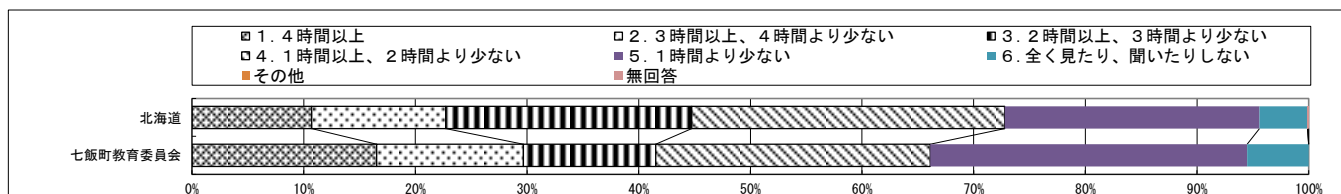
質問番号	質問事項											
(6)	携帯電話やスマートフォンの使い方について、家の人と約束したことを守っていますか											
選択肢	1	2	3	4	5	6	7	8	9	10	その他	無回答
北海道	23.8	32.0	5.8	1.7	24.4	12.2					0.0	0.1
七飯町教育委員会	20.3	36.0	5.5	1.3	20.3	16.5					0.0	0.0
北海道との差	▲ 3.5	4.0	▲ 0.3	▲ 0.4	▲ 4.1	4.3					0.0	▲ 0.1



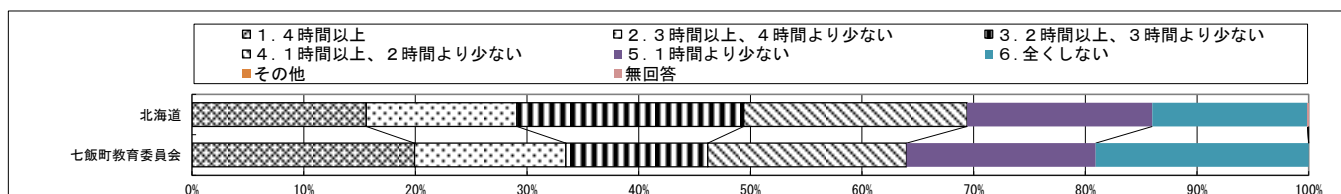
質問番号	質問事項											
(7)	テレビを見る時間やゲームをする時間などのルールを家の人と決めていますか											
選択肢	1	2	3	4	5	6	7	8	9	10	その他	無回答
北海道	16.2	19.1	29.7	34.8							0.0	0.1
七飯町教育委員会	14.4	25.0	31.8	28.8							0.0	0.0
北海道との差	▲ 1.8	5.9	2.1	▲ 6.0							0.0	▲ 0.1



質問番号	質問事項											
(8)	普段（月曜日から金曜日）、1日当たりどれくらいの時間、テレビやビデオ・DVDを見たり、聞いたりしますか（勉強のためのテレビやビデオ・DVDを見る時間、テレビゲームをする時間は除く）											
選択肢	1	2	3	4	5	6	7	8	9	10	その他	無回答
北海道	10.7	12.0	22.0	28.0	22.8	4.3					0.0	0.1
七飯町教育委員会	16.5	13.1	11.9	24.6	28.4	5.5					0.0	0.0
北海道との差	5.8	1.1	▲ 10.1	▲ 3.4	5.6	1.2					0.0	▲ 0.1



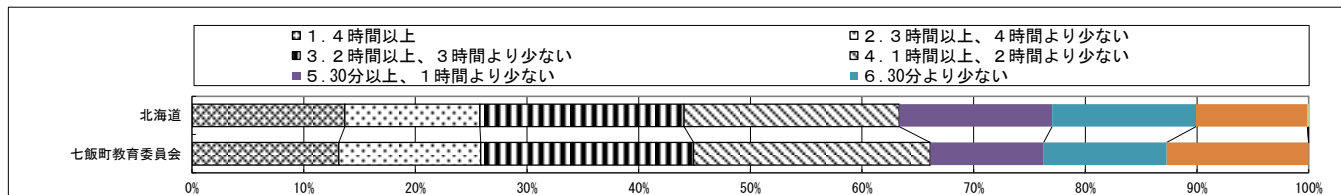
質問番号	質問事項											
(9)	普段（月曜日から金曜日）、1日当たりどれくらいの時間、テレビゲーム（コンピュータゲーム、携帯式のゲーム、携帯電話やスマートフォンを使ったゲームを含む）をしますか											
選択肢	1	2	3	4	5	6	7	8	9	10	その他	無回答
北海道	15.6	13.5	20.3	20.0	16.6	13.9					0.0	0.1
七飯町教育委員会	19.9	13.6	12.7	17.8	16.9	19.1					0.0	0.0
北海道との差	4.3	0.1	▲ 7.6	▲ 2.2	0.3	5.2					0.0	▲ 0.1



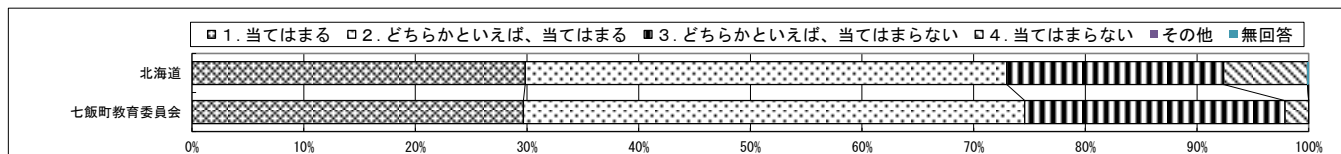
回答結果集計 [生徒質問紙]

北海道一生徒

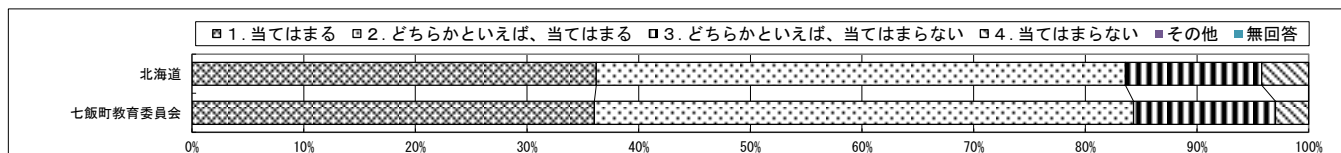
質問番号	質問事項											
(10)	普段（月曜日から金曜日）、1日当たりどれくらいの時間、携帯電話やスマートフォンで通話やメール、インターネットをしますか（携帯電話やスマートフォンを使ってゲームをする時間は除く）											
選択肢	1	2	3	4	5	6	7	8	9	10	その他	無回答
北海道	13.7	12.1	18.3	19.3	13.7	12.9	10.0				0.0	0.1
七飯町教育委員会	13.1	12.7	19.1	21.2	10.2	11.0	12.7				0.0	0.0
北海道との差	▲ 0.6	0.6	0.8	1.9	▲ 3.5	▲ 1.9	2.7				0.0	▲ 0.1



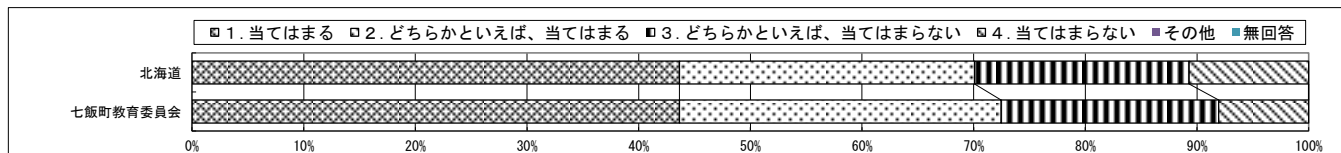
質問番号	質問事項											
(11)	自分には、よいところがあると思いますか											
選択肢	1	2	3	4	5	6	7	8	9	10	その他	無回答
北海道	29.8	43.1	19.4	7.5							0.0	0.1
七飯町教育委員会	29.7	44.9	23.3	2.1							0.0	0.0
北海道との差	▲ 0.1	1.8	3.9	▲ 5.4							0.0	▲ 0.1



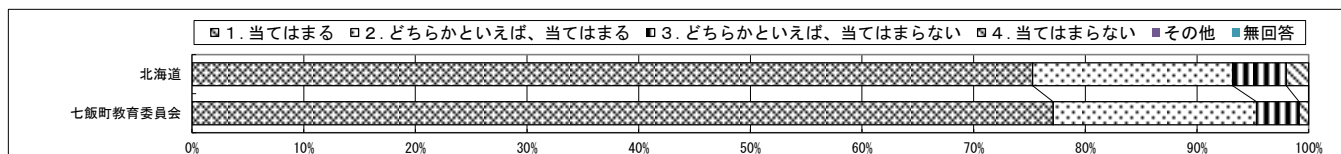
質問番号	質問事項											
(12)	先生は、あなたのよいところを認めてくれていると思いますか											
選択肢	1	2	3	4	5	6	7	8	9	10	その他	無回答
北海道	36.2	47.4	12.2	4.2							0.0	0.0
七飯町教育委員会	36.0	48.3	12.7	3.0							0.0	0.0
北海道との差	▲ 0.2	0.9	0.5	▲ 1.2							0.0	0.0



質問番号	質問事項											
(13)	将来の夢や目標を持っていますか											
選択肢	1	2	3	4	5	6	7	8	9	10	その他	無回答
北海道	43.6	26.4	19.2	10.7							0.0	0.0
七飯町教育委員会	43.6	28.8	19.5	8.1							0.0	0.0
北海道との差	0.0	2.4	0.3	▲ 2.6							0.0	0.0



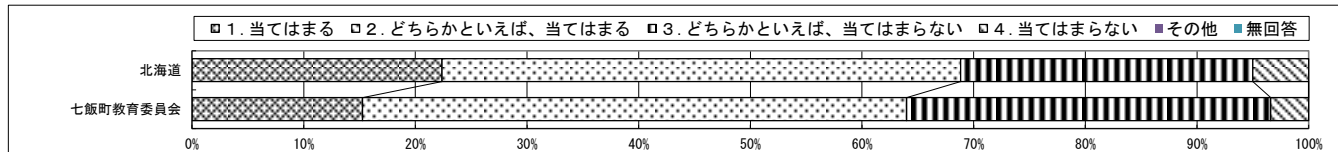
質問番号	質問事項											
(14)	ものごとを最後までやり遂げて、うれしかったことがありますか											
選択肢	1	2	3	4	5	6	7	8	9	10	その他	無回答
北海道	75.2	17.9	4.8	2.0							0.0	0.0
七飯町教育委員会	77.1	18.2	3.8	0.8							0.0	0.0
北海道との差	1.9	0.3	▲ 1.0	▲ 1.2							0.0	0.0



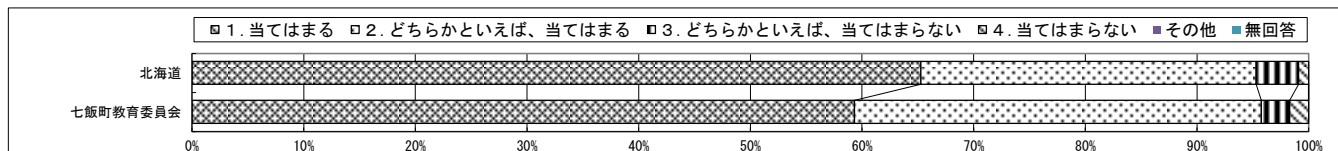
回答結果集計 [生徒質問紙]

北海道一生徒

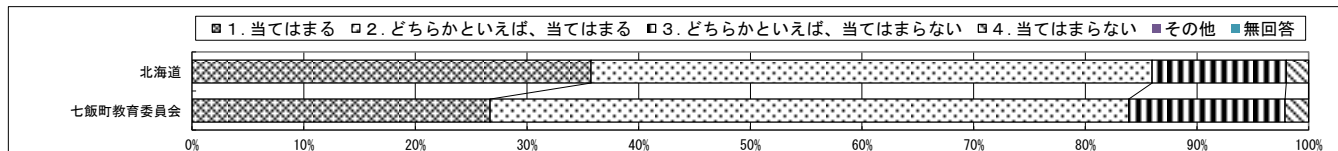
質問番号	質問事項											
(15)	難しいことでも、失敗を恐れなくて挑戦していますか											
選択肢	1	2	3	4	5	6	7	8	9	10	その他	無回答
北海道	22.4	46.5	26.2	5.0							0.0	0.0
七飯町教育委員会	15.3	48.7	32.6	3.4							0.0	0.0
北海道との差	▲ 7.1	2.2	6.4	▲ 1.6							0.0	0.0



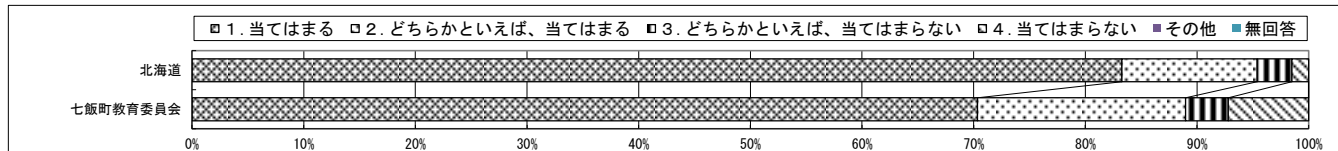
質問番号	質問事項											
(16)	学校の規則を守っていますか											
選択肢	1	2	3	4	5	6	7	8	9	10	その他	無回答
北海道	65.2	30.0	3.8	0.9							0.0	0.0
七飯町教育委員会	59.3	36.4	2.5	1.7							0.0	0.0
北海道との差	▲ 5.9	6.4	▲ 1.3	0.8							0.0	0.0



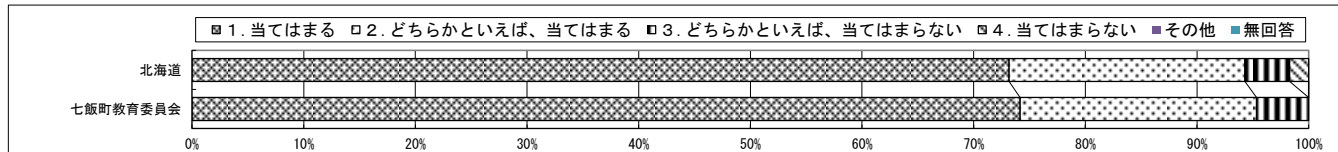
質問番号	質問事項											
(17)	人が困っているときは、進んで助けていますか											
選択肢	1	2	3	4	5	6	7	8	9	10	その他	無回答
北海道	35.7	50.2	12.0	2.0							0.0	0.0
七飯町教育委員会	26.7	57.2	14.0	2.1							0.0	0.0
北海道との差	▲ 9.0	7.0	2.0	0.1							0.0	0.0



質問番号	質問事項											
(18)	いじめは、どんな理由があってもいけないことだと思いますか											
選択肢	1	2	3	4	5	6	7	8	9	10	その他	無回答
北海道	83.2	12.1	3.1	1.5							0.0	0.0
七飯町教育委員会	70.3	18.6	3.8	7.2							0.0	0.0
北海道との差	▲ 12.9	6.5	0.7	5.7							0.0	0.0



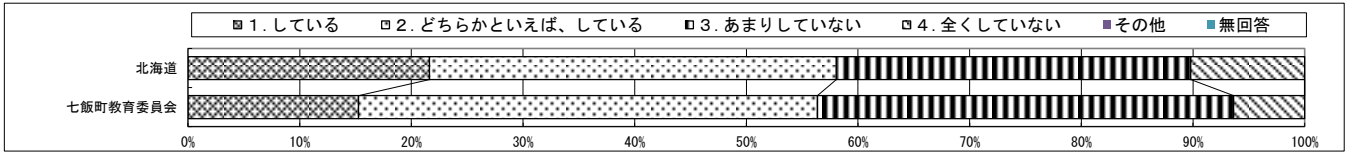
質問番号	質問事項											
(19)	人の役に立つ人間になりたいと思いますか											
選択肢	1	2	3	4	5	6	7	8	9	10	その他	無回答
北海道	73.1	21.1	4.0	1.7							0.0	0.0
七飯町教育委員会	74.2	21.2	4.7	0.0							0.0	0.0
北海道との差	1.1	0.1	0.7	▲ 1.7							0.0	0.0



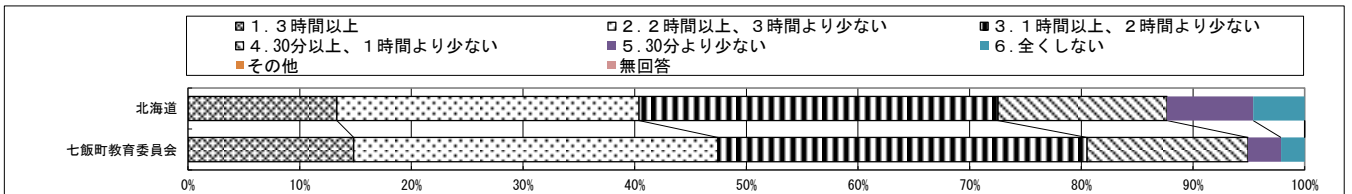
回答結果集計 [生徒質問紙]

北海道一生徒


質問番号	質問事項											
(20)	家で自分で計画を立てて勉強をしていますか（学校の授業の予習や復習を含む）											
選択肢	1	2	3	4	5	6	7	8	9	10	その他	無回答
北海道	21.6	36.4	31.7	10.2							0.0	0.0
七飯町教育委員会	15.3	41.1	37.3	6.4							0.0	0.0
北海道との差	▲ 6.3	4.7	5.6	▲ 3.8							0.0	0.0



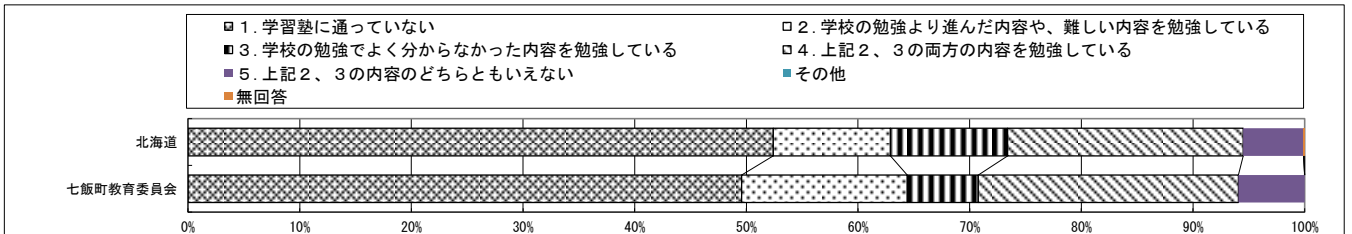
質問番号	質問事項											
(21)	学校の授業時間以外に、普段（月曜日から金曜日）、1日当たりどれくらいの時間、勉強をしますか（学習塾で勉強している時間や家庭教師の先生に教わっている時間を含む）											
選択肢	1	2	3	4	5	6	7	8	9	10	その他	無回答
北海道	13.3	27.0	32.1	15.1	7.7	4.6					0.0	0.0
七飯町教育委員会	14.8	32.6	33.1	14.4	3.0	2.1					0.0	0.0
北海道との差	1.5	5.6	1.0	▲ 0.7	▲ 4.7	▲ 2.5					0.0	0.0



質問番号	質問事項											
(22)	土曜日や日曜日など学校が休みの日に、1日当たりどれくらいの時間、勉強をしますか（学習塾で勉強している時間や家庭教師の先生に教わっている時間を含む）											
選択肢	1	2	3	4	5	6	7	8	9	10	その他	無回答
北海道	11.6	16.9	25.1	24.1	14.6	7.6					0.0	0.1
七飯町教育委員会	13.1	13.1	31.8	22.0	12.7	7.2					0.0	0.0
北海道との差	1.5	▲ 3.8	6.7	▲ 2.1	▲ 1.9	▲ 0.4					0.0	▲ 0.1



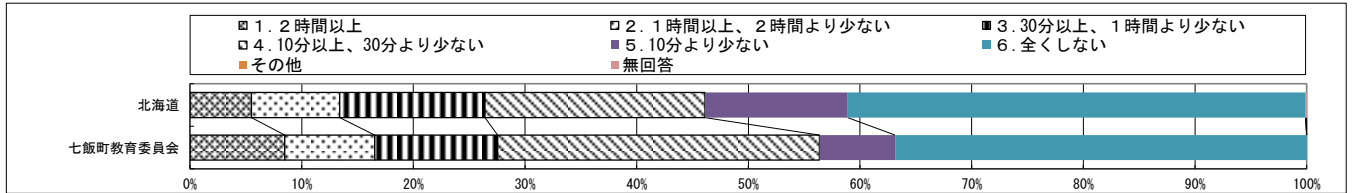
質問番号	質問事項											
(23)	学習塾（家庭教師を含む）で勉強をしていますか											
選択肢	1	2	3	4	5	6	7	8	9	10	その他	無回答
北海道	52.4	10.5	10.5	21.1	5.4						0.0	0.1
七飯町教育委員会	49.6	14.8	6.4	23.3	5.9						0.0	0.0
北海道との差	▲ 2.8	4.3	▲ 4.1	2.2	0.5						0.0	▲ 0.1



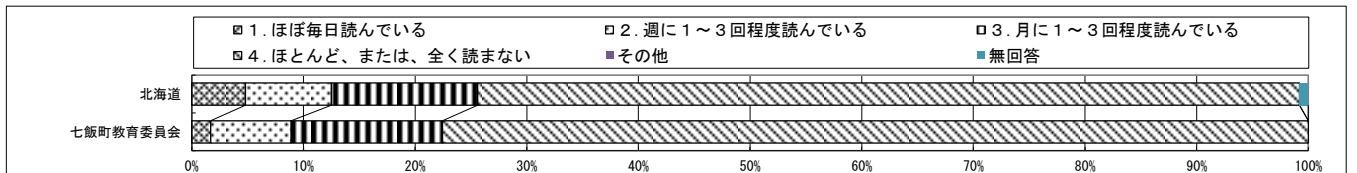
回答結果集計 [生徒質問紙]

北海道一生徒

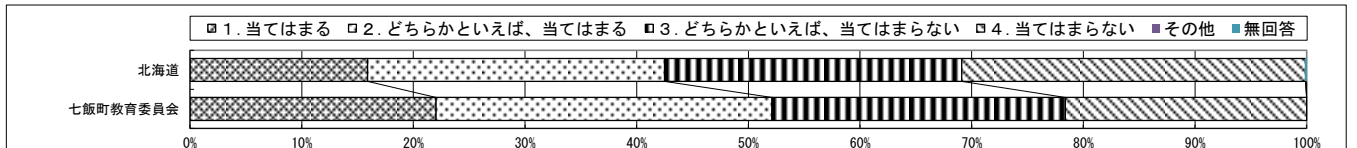
質問番号	質問事項												
(24)	学校の授業時間以外に、普段（月曜日から金曜日）、1日当たりどれくらいの時間、読書をしますか（教科書や参考書、漫画や雑誌は除く）												
選択肢	1	2	3	4	5	6	7	8	9	10	その他	無回答	
北海道	5.5	7.9	13.0	19.7	12.8	41.0					0.0	0.1	
七飯町教育委員会	8.5	8.1	11.0	28.8	6.8	36.9					0.0	0.0	
北海道との差	3.0	0.2	▲2.0	9.1	▲6.0	▲4.1					0.0	▲0.1	



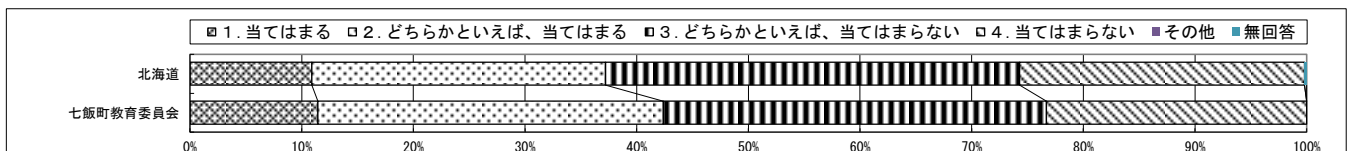
質問番号	質問事項												
(25)	新聞を読んでいますか												
選択肢	1	2	3	4	5	6	7	8	9	10	その他	無回答	
北海道	4.8	7.7	13.1	73.6							0.0	0.8	
七飯町教育委員会	1.7	7.2	13.6	77.5							0.0	0.0	
北海道との差	▲3.1	▲0.5	0.5	3.9							0.0	▲0.8	



質問番号	質問事項												
(26)	今住んでいる地域の行事に参加していますか												
選択肢	1	2	3	4	5	6	7	8	9	10	その他	無回答	
北海道	15.9	26.6	26.6	30.8							0.0	0.1	
七飯町教育委員会	22.0	30.1	26.3	21.6							0.0	0.0	
北海道との差	6.1	3.5	▲0.3	▲9.2							0.0	▲0.1	



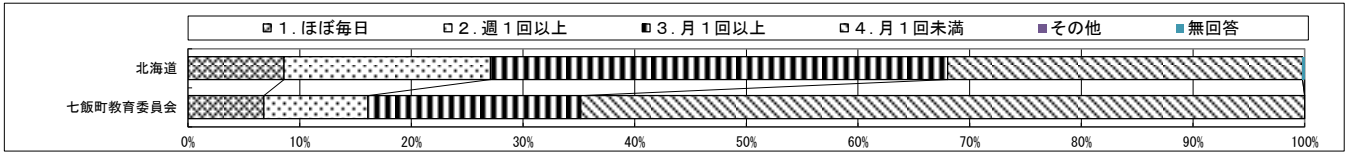
質問番号	質問事項												
(27)	地域や社会をよくするために何をすべきかを考えることがありますか												
選択肢	1	2	3	4	5	6	7	8	9	10	その他	無回答	
北海道	10.9	26.3	37.1	25.5							0.0	0.2	
七飯町教育委員会	11.4	30.9	34.3	23.3							0.0	0.0	
北海道との差	0.5	4.6	▲2.8	▲2.2							0.0	▲0.2	



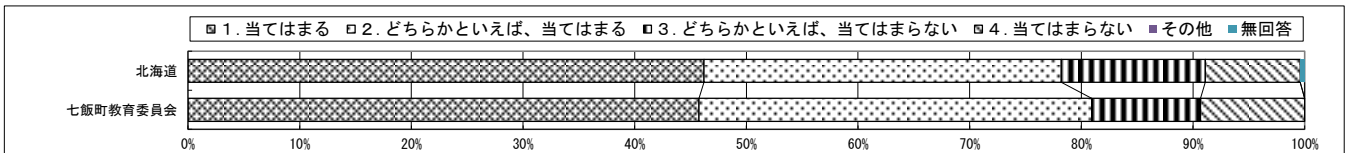
回答結果集計 [生徒質問紙]

北海道一生徒

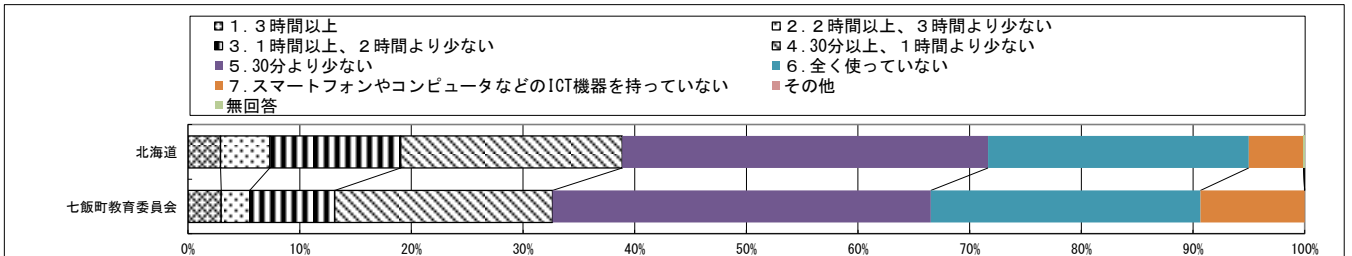
質問番号	質問事項											
(28)	1. 2年生のときに受けた授業で、コンピュータなどのICT機器をどの程度使用しましたか											
選択肢	1	2	3	4	5	6	7	8	9	10	その他	無回答
北海道	8.6	18.5	41.0	31.8							0.0	0.2
七飯町教育委員会	6.8	9.3	19.1	64.8							0.0	0.0
北海道との差	▲ 1.8	▲ 9.2	▲ 21.9	33.0							0.0	▲ 0.2



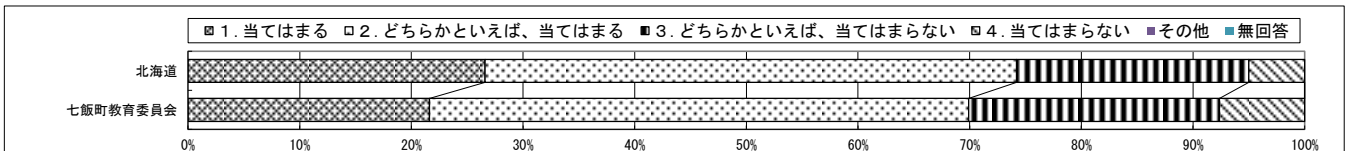
質問番号	質問事項											
(29)	授業でもっとコンピュータなどのICT機器を活用したいと思いますか											
選択肢	1	2	3	4	5	6	7	8	9	10	その他	無回答
北海道	46.2	32.0	12.9	8.5							0.0	0.4
七飯町教育委員会	45.8	35.2	9.7	9.3							0.0	0.0
北海道との差	▲ 0.4	3.2	▲ 3.2	0.8							0.0	▲ 0.4



質問番号	質問事項											
(30)	普段（月曜日から金曜日）、1日当たりどれくらいの時間、スマートフォンやコンピュータなどのICT機器を、勉強のために使っていますか											
選択肢	1	2	3	4	5	6	7	8	9	10	その他	無回答
北海道	2.9	4.4	11.7	19.8	32.7	23.3	4.9				0.0	0.1
七飯町教育委員会	3.0	2.5	7.6	19.5	33.9	24.2	9.3				0.0	0.0
北海道との差	0.1	▲ 1.9	▲ 4.1	▲ 0.3	1.2	0.9	4.4				0.0	▲ 0.1



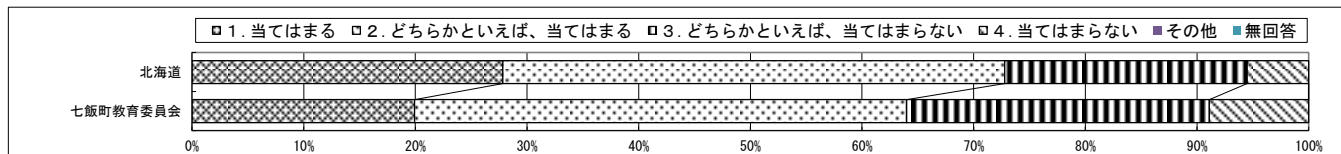
質問番号	質問事項											
(31)	1. 2年生のときに受けた授業では、課題の解決に向けて、自分で考え、自分から取り組んでいたと思いますか											
選択肢	1	2	3	4	5	6	7	8	9	10	その他	無回答
北海道	26.6	47.6	20.8	5.0							0.0	0.0
七飯町教育委員会	21.6	48.3	22.5	7.6							0.0	0.0
北海道との差	▲ 5.0	0.7	1.7	2.6							0.0	0.0



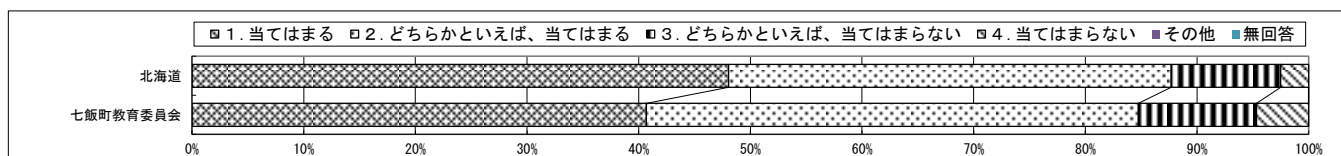
回答結果集計 [生徒質問紙]

北海道一生徒

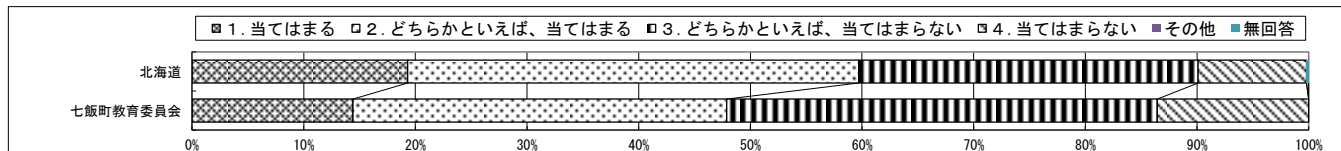
質問番号	質問事項											
(32)	1. 2年生のときに受けた授業では、学級やグループの中で自分たちで課題を立てて、その解決に向けて情報を集め、話し合いながら整理して、発表するなどの学習活動に取り組んでいたと思いますか											
選択肢	1	2	3	4	5	6	7	8	9	10	その他	無回答
北海道	27.8	44.9	21.7	5.5							0.0	0.0
七飯町教育委員会	19.9	44.1	27.1	8.9							0.0	0.0
北海道との差	▲ 7.9	▲ 0.8	5.4	3.4							0.0	0.0



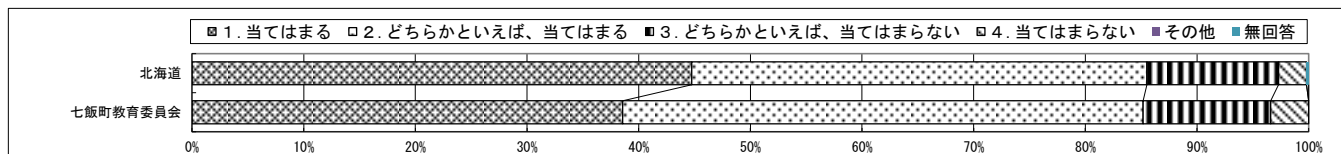
質問番号	質問事項											
(33)	1. 2年生のときに受けた授業では、自分の考えを発表する機会が与えられていたと思いますか											
選択肢	1	2	3	4	5	6	7	8	9	10	その他	無回答
北海道	48.0	39.6	9.8	2.5							0.0	0.0
七飯町教育委員会	40.7	44.1	10.6	4.7							0.0	0.0
北海道との差	▲ 7.3	4.5	0.8	2.2							0.0	0.0



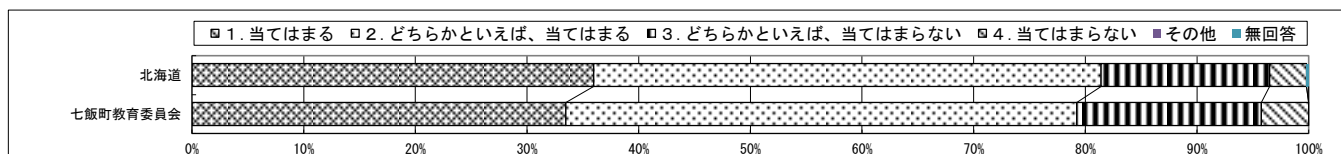
質問番号	質問事項											
(34)	1. 2年生のときに受けた授業で、自分の考えを発表する機会では、自分の考えがうまく伝わるよう、資料や文章、話の組立てなどを工夫して発表していたと思いますか											
選択肢	1	2	3	4	5	6	7	8	9	10	その他	無回答
北海道	19.3	40.4	30.4	9.7							0.0	0.2
七飯町教育委員会	14.4	33.5	38.6	13.6							0.0	0.0
北海道との差	▲ 4.9	▲ 6.9	8.2	3.9							0.0	▲ 0.2



質問番号	質問事項											
(35)	1. 2年生のときに受けた授業では、生徒の間で話し合う活動をよく行っていたと思いますか											
選択肢	1	2	3	4	5	6	7	8	9	10	その他	無回答
北海道	44.8	40.8	11.8	2.5							0.0	0.2
七飯町教育委員会	38.6	46.6	11.4	3.4							0.0	0.0
北海道との差	▲ 6.2	5.8	▲ 0.4	0.9							0.0	▲ 0.2



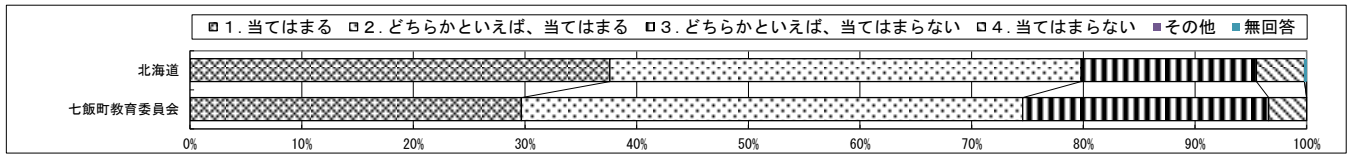
質問番号	質問事項											
(36)	1. 2年生のときに受けた授業で、生徒の間で話し合う活動では、話し合う内容を理解して、相手の考えを最後まで聞き、自分の考えをしっかりと伝えていたと思いますか											
選択肢	1	2	3	4	5	6	7	8	9	10	その他	無回答
北海道	36.0	45.5	15.1	3.3							0.0	0.2
七飯町教育委員会	33.5	45.8	16.5	4.2							0.0	0.0
北海道との差	▲ 2.5	0.3	1.4	0.9							0.0	▲ 0.2



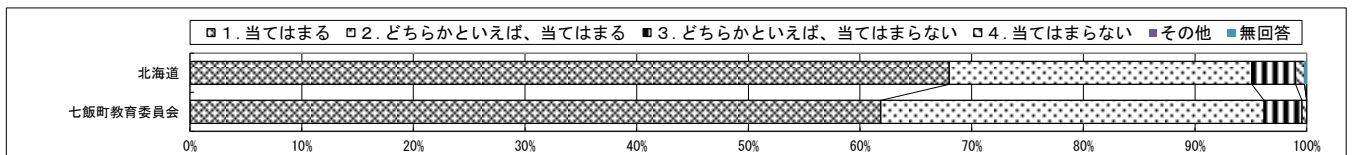
回答結果集計 [生徒質問紙]

北海道一生徒

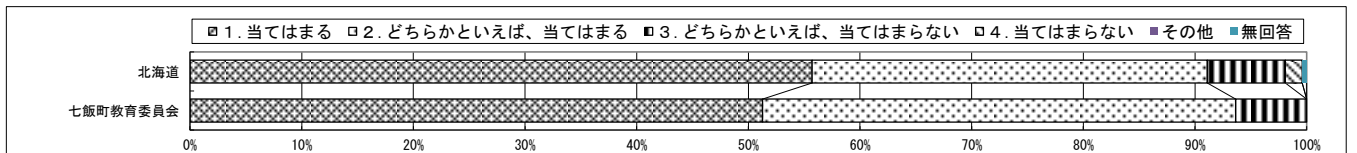
質問番号	質問事項											
(37)	生徒の間で話し合う活動を通じて、自分の考えを深めたり、広げたりすることができていると思いますか											
選択肢	1	2	3	4	5	6	7	8	9	10	その他	無回答
北海道	37.6	42.2	15.7	4.3							0.0	0.2
七飯町教育委員会	29.7	44.9	22.0	3.4							0.0	0.0
北海道との差	▲ 7.9	2.7	6.3	▲ 0.9							0.0	▲ 0.2



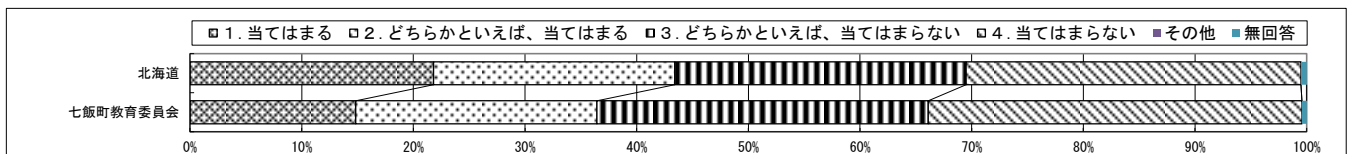
質問番号	質問事項											
(38)	友達と話し合うとき、友達の話や意見を最後まで聞くことができますか											
選択肢	1	2	3	4	5	6	7	8	9	10	その他	無回答
北海道	68.0	27.1	3.9	0.8							0.0	0.2
七飯町教育委員会	61.9	34.3	3.4	0.4							0.0	0.0
北海道との差	▲ 6.1	7.2	▲ 0.5	▲ 0.4							0.0	▲ 0.2



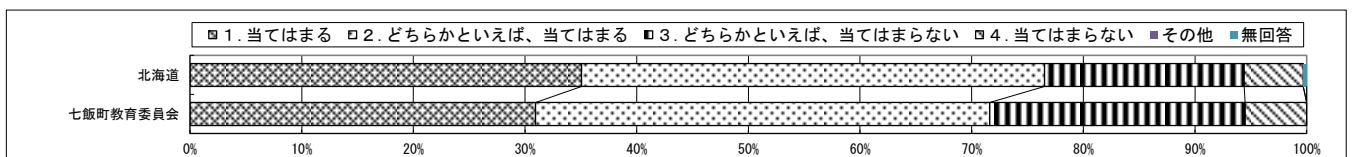
質問番号	質問事項											
(39)	友達と話し合うとき、友達の考え（自分と同じところや違うところ）を受け止めて、自分の考えを持つことができますか											
選択肢	1	2	3	4	5	6	7	8	9	10	その他	無回答
北海道	55.7	35.4	7.0	1.5							0.0	0.4
七飯町教育委員会	51.3	42.4	6.4	0.0							0.0	0.0
北海道との差	▲ 4.4	7.0	▲ 0.6	▲ 1.5							0.0	▲ 0.4



質問番号	質問事項											
(40)	1, 2年生のときに受けた授業で、調べたことや考えたことを1,200字（400字詰め原稿用紙3枚）程度でまとめたことがありますか											
選択肢	1	2	3	4	5	6	7	8	9	10	その他	無回答
北海道	21.8	21.6	26.1	30.0							0.0	0.5
七飯町教育委員会	14.8	21.6	29.7	33.5							0.0	0.4
北海道との差	▲ 7.0	0.0	3.6	3.5							0.0	▲ 0.1



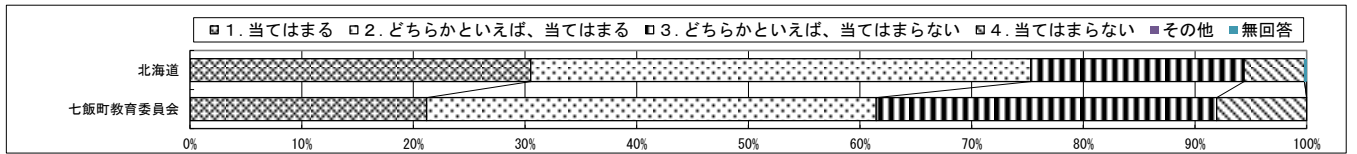
質問番号	質問事項											
(41)	総合的な学習の時間では、自分で課題を立てて情報を集め整理して、調べたことを発表するなどの学習活動に取り組んでいると思いますか											
選択肢	1	2	3	4	5	6	7	8	9	10	その他	無回答
北海道	35.1	41.5	17.9	5.3							0.0	0.3
七飯町教育委員会	30.9	40.7	22.9	5.5							0.0	0.0
北海道との差	▲ 4.2	▲ 0.8	5.0	0.2							0.0	▲ 0.3



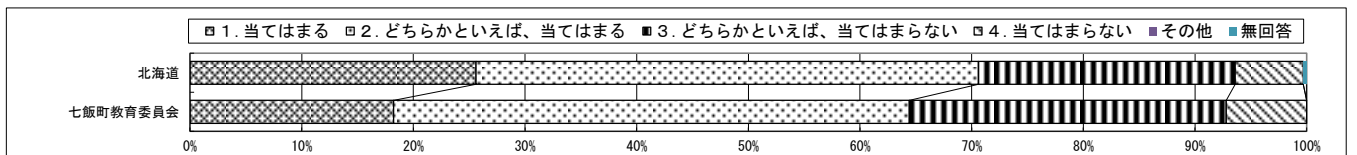
回答結果集計 [生徒質問紙]

北海道一生徒

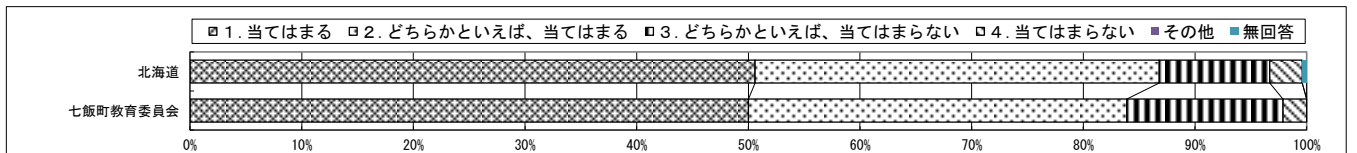
質問番号	質問事項												
(42)	あなたの学級では、学級生活をよりよくするために学級活動で話し合い、互いの意見のよさを生かして解決方法を決めていると思いますか												
選択肢	1	2	3	4	5	6	7	8	9	10	その他	無回答	
北海道	30.5	44.8	19.1	5.4							0.0	0.2	
七飯町教育委員会	21.2	40.3	30.5	8.1							0.0	0.0	
北海道との差	▲ 9.3	▲ 4.5	11.4	2.7							0.0	▲ 0.2	



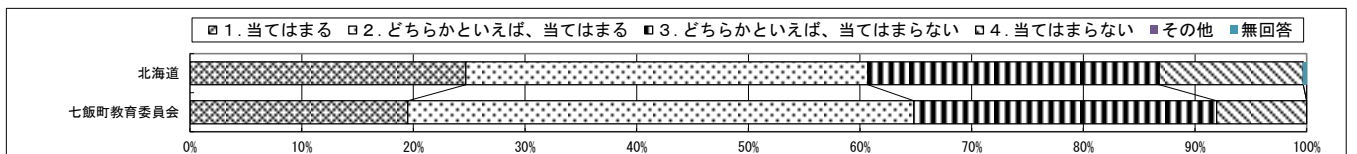
質問番号	質問事項												
(43)	学級活動における学級での話し合いを生かして、今、自分が努力すべきことを決めて取り組んでいると思いますか												
選択肢	1	2	3	4	5	6	7	8	9	10	その他	無回答	
北海道	25.6	45.0	23.0	6.1							0.0	0.3	
七飯町教育委員会	18.2	46.2	28.4	7.2							0.0	0.0	
北海道との差	▲ 7.4	1.2	5.4	1.1							0.0	▲ 0.3	



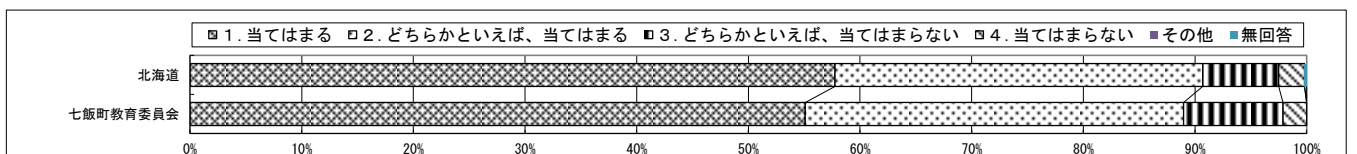
質問番号	質問事項												
(44)	道徳の授業では、自分の考えを深めたり、学級やグループで話し合ったりする活動に取り組んでいると思いますか												
選択肢	1	2	3	4	5	6	7	8	9	10	その他	無回答	
北海道	50.6	36.2	9.9	2.9							0.0	0.4	
七飯町教育委員会	50.0	33.9	14.0	2.1							0.0	0.0	
北海道との差	▲ 0.6	▲ 2.3	4.1	▲ 0.8							0.0	▲ 0.4	



質問番号	質問事項												
(45)	国語の勉強は好きですか												
選択肢	1	2	3	4	5	6	7	8	9	10	その他	無回答	
北海道	24.7	36.0	26.1	12.9							0.0	0.3	
七飯町教育委員会	19.5	45.3	27.1	8.1							0.0	0.0	
北海道との差	▲ 5.2	9.3	1.0	▲ 4.8							0.0	▲ 0.3	



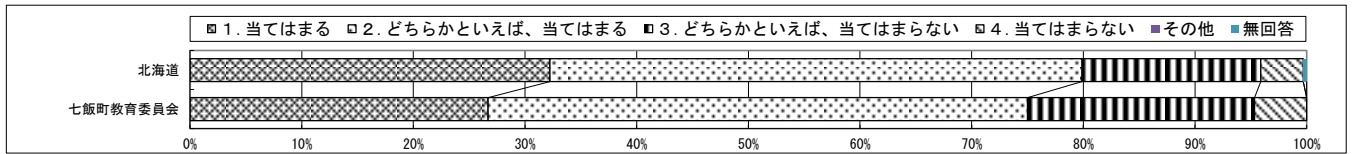
質問番号	質問事項												
(46)	国語の勉強は大切だと思いますか												
選択肢	1	2	3	4	5	6	7	8	9	10	その他	無回答	
北海道	57.7	32.9	6.8	2.3							0.0	0.2	
七飯町教育委員会	55.1	33.9	8.9	2.1							0.0	0.0	
北海道との差	▲ 2.6	1.0	2.1	▲ 0.2							0.0	▲ 0.2	



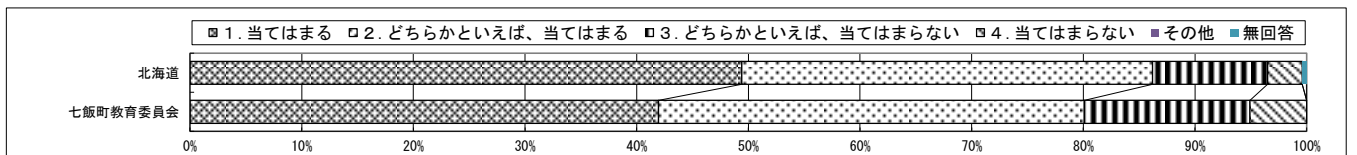
回答結果集計 [生徒質問紙]

北海道一生徒

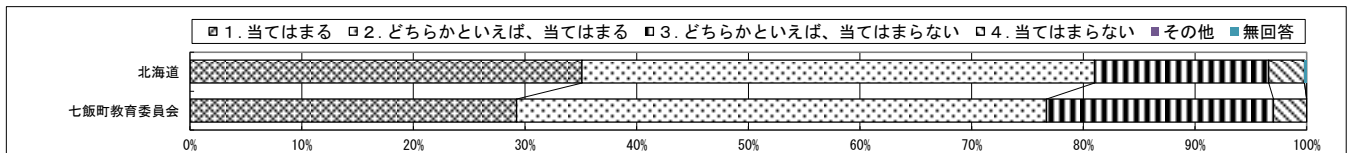
質問番号	質問事項											
(47)	国語の授業の内容はよく分かりますか											
選択肢	1	2	3	4	5	6	7	8	9	10	その他	無回答
北海道	32.2	47.6	16.0	3.8							0.0	0.3
七飯町教育委員会	26.7	48.3	20.3	4.7							0.0	0.0
北海道との差	▲ 5.5	0.7	4.3	0.9							0.0	▲ 0.3



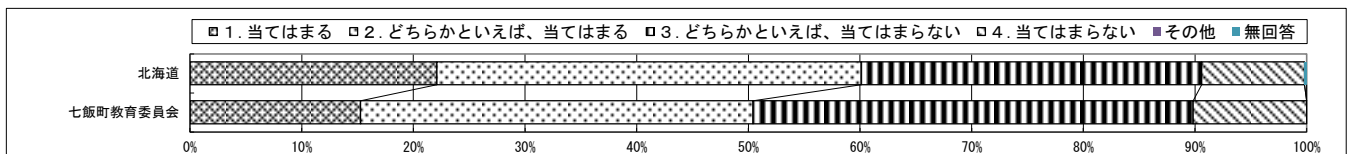
質問番号	質問事項											
(48)	国語の授業で学習したことは、将来、社会に出たときに役に立つと思いますか											
選択肢	1	2	3	4	5	6	7	8	9	10	その他	無回答
北海道	49.4	36.8	10.3	3.1							0.0	0.4
七飯町教育委員会	41.9	38.1	14.8	5.1							0.0	0.0
北海道との差	▲ 7.5	1.3	4.5	2.0							0.0	▲ 0.4



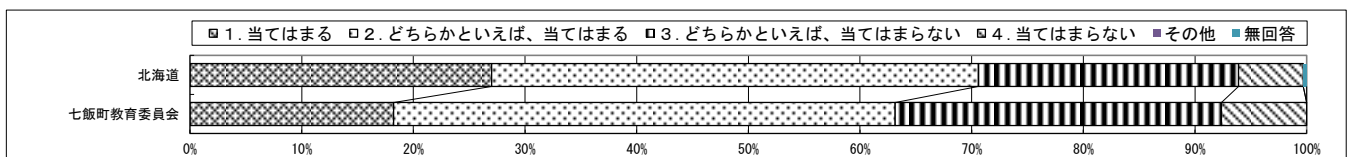
質問番号	質問事項											
(49)	国語の授業では、言葉の特徴や使い方についての知識を理解したり使ったりしていますか											
選択肢	1	2	3	4	5	6	7	8	9	10	その他	無回答
北海道	35.1	45.9	15.6	3.2							0.0	0.2
七飯町教育委員会	29.2	47.5	20.3	3.0							0.0	0.0
北海道との差	▲ 5.9	1.6	4.7	▲ 0.2							0.0	▲ 0.2



質問番号	質問事項											
(50)	国語の授業では、目的に応じて、自分の考えを話したり必要に応じて質問したりしていますか											
選択肢	1	2	3	4	5	6	7	8	9	10	その他	無回答
北海道	22.1	38.0	30.5	9.2							0.0	0.2
七飯町教育委員会	15.3	35.2	39.4	10.2							0.0	0.0
北海道との差	▲ 6.8	▲ 2.8	8.9	1.0							0.0	▲ 0.2



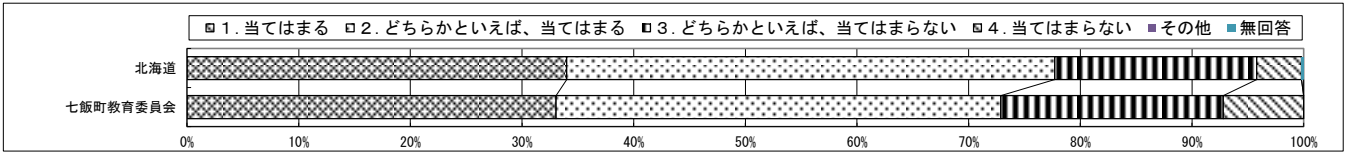
質問番号	質問事項											
(51)	国語の授業では、目的に応じて、自分の考えが伝わるように根拠を明確にして書いたり表現を工夫して書いたりしていますか											
選択肢	1	2	3	4	5	6	7	8	9	10	その他	無回答
北海道	27.0	43.6	23.3	5.8							0.0	0.3
七飯町教育委員会	18.2	44.9	29.2	7.6							0.0	0.0
北海道との差	▲ 8.8	1.3	5.9	1.8							0.0	▲ 0.3



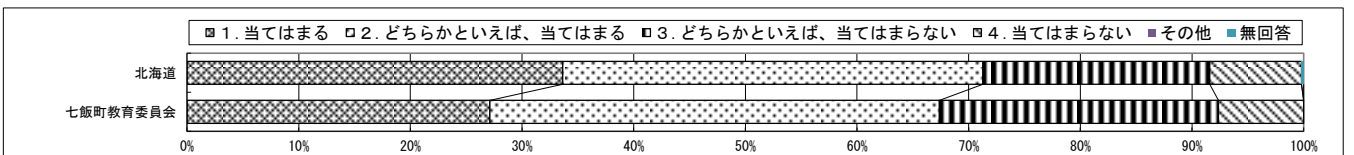
回答結果集計 [生徒質問紙]

北海道一生徒

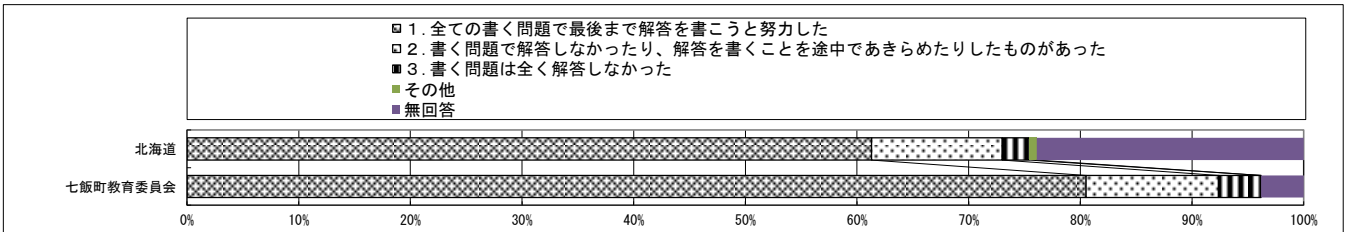
質問番号	質問事項											
(52)	国語の授業では、目的に応じて文章を読み、内容を解釈して自分の考えを広げたり深めたりしていますか											
選択肢	1	2	3	4	5	6	7	8	9	10	その他	無回答
北海道	34.0	43.7	18.1	4.0							0.0	0.2
七飯町教育委員会	33.1	39.8	19.9	7.2							0.0	0.0
北海道との差	▲ 0.9	▲ 3.9	1.8	3.2							0.0	▲ 0.2



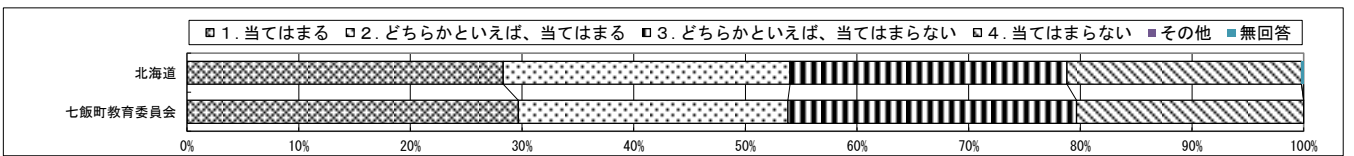
質問番号	質問事項											
(53)	先生は、国語の授業で、自分のできているところや改善できそうなところがどこか教えてくれますか											
選択肢	1	2	3	4	5	6	7	8	9	10	その他	無回答
北海道	33.6	37.6	20.3	8.2							0.0	0.2
七飯町教育委員会	27.1	40.3	25.0	7.6							0.0	0.0
北海道との差	▲ 6.5	2.7	4.7	▲ 0.6							0.0	▲ 0.2



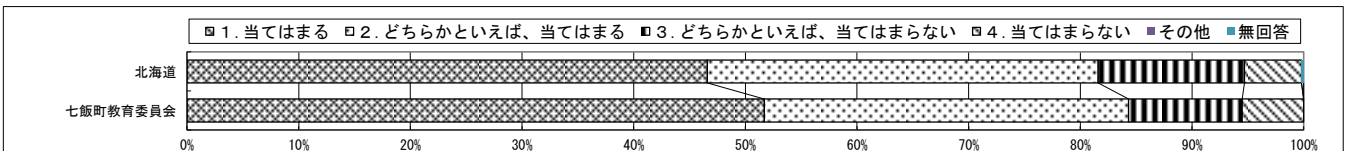
質問番号	質問事項											
(54)	今回の国語の問題について、解答を文章で書く問題がありましたが、どのように解答しましたか											
選択肢	1	2	3	4	5	6	7	8	9	10	その他	無回答
北海道	61.3	11.7	2.4								0.7	23.9
七飯町教育委員会	80.5	11.9	3.8								0.0	3.8
北海道との差	19.2	0.2	1.4								▲ 0.7	▲ 20.1



質問番号	質問事項											
(55)	数学の勉強は好きですか											
選択肢	1	2	3	4	5	6	7	8	9	10	その他	無回答
北海道	28.3	25.7	24.8	21.0							0.0	0.2
七飯町教育委員会	29.7	24.2	25.8	20.3							0.0	0.0
北海道との差	1.4	▲ 1.5	1.0	▲ 0.7							0.0	▲ 0.2



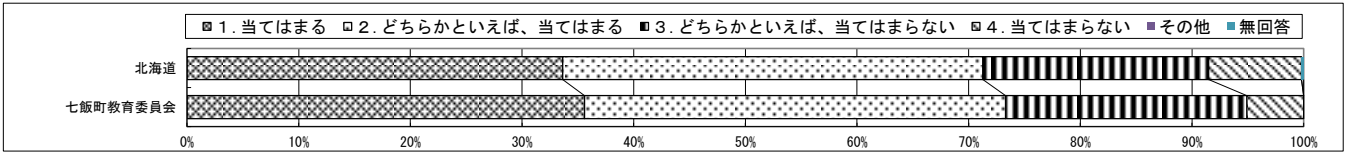
質問番号	質問事項											
(56)	数学の勉強は大切だと思いますか											
選択肢	1	2	3	4	5	6	7	8	9	10	その他	無回答
北海道	46.6	35.0	13.1	5.1							0.0	0.2
七飯町教育委員会	51.7	32.6	10.2	5.5							0.0	0.0
北海道との差	5.1	▲ 2.4	▲ 2.9	0.4							0.0	▲ 0.2



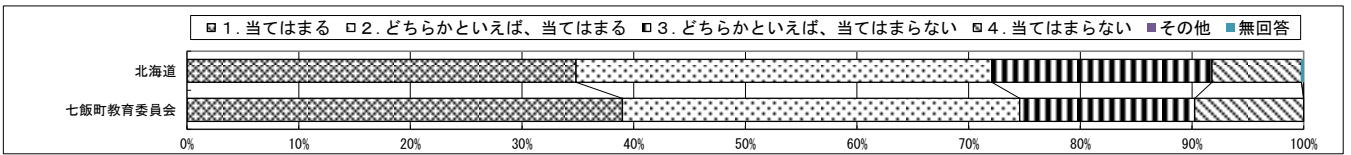
回答結果集計 [生徒質問紙]

北海道一生徒

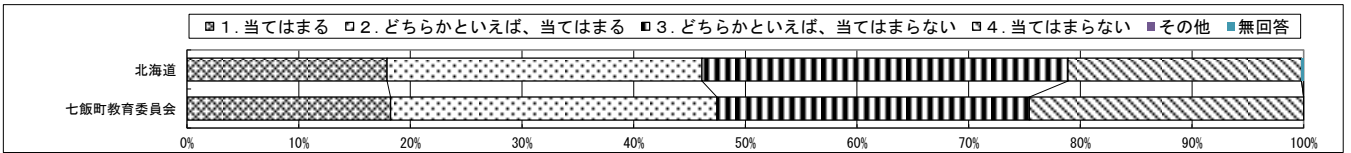
質問番号	質問事項											
(57)	数学の授業の内容はよく分かりますか											
選択肢	1	2	3	4	5	6	7	8	9	10	その他	無回答
北海道	33.6	37.6	20.2	8.3							0.0	0.2
七飯町教育委員会	35.6	37.7	21.6	5.1							0.0	0.0
北海道との差	2.0	0.1	1.4	▲3.2							0.0	▲0.2



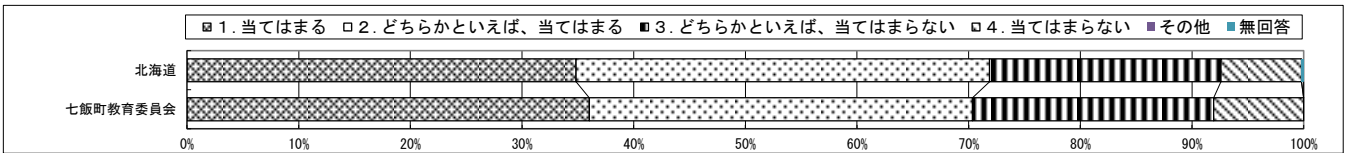
質問番号	質問事項											
(58)	数学の授業で学習したことは、将来、社会に出たときに役に立つと思いますか											
選択肢	1	2	3	4	5	6	7	8	9	10	その他	無回答
北海道	34.8	37.2	19.7	8.0							0.0	0.2
七飯町教育委員会	39.0	35.6	15.7	9.7							0.0	0.0
北海道との差	4.2	▲1.6	▲4.0	1.7							0.0	▲0.2



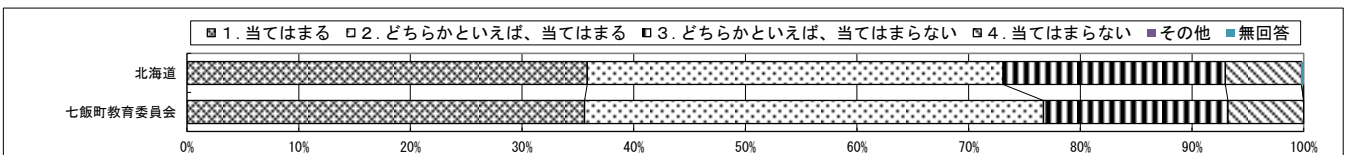
質問番号	質問事項											
(59)	数学の授業で学習したことを、普段の生活の中で活用できないか考えますか											
選択肢	1	2	3	4	5	6	7	8	9	10	その他	無回答
北海道	17.9	28.2	32.8	20.9							0.0	0.2
七飯町教育委員会	18.2	29.2	28.0	24.6							0.0	0.0
北海道との差	0.3	1.0	▲4.8	3.7							0.0	▲0.2



質問番号	質問事項											
(60)	数学の問題の解き方が分からないときは、あきらめずにいろいろな方法を考えますか											
選択肢	1	2	3	4	5	6	7	8	9	10	その他	無回答
北海道	34.8	37.0	20.7	7.2							0.0	0.2
七飯町教育委員会	36.0	34.3	21.6	8.1							0.0	0.0
北海道との差	1.2	▲2.7	0.9	0.9							0.0	▲0.2



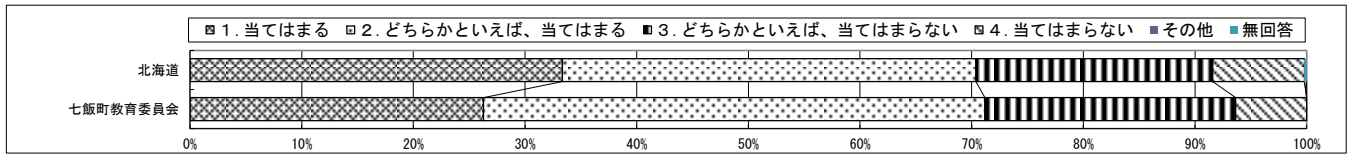
質問番号	質問事項											
(61)	数学の授業で公式やきまりなどを習うとき、その根拠を理解するようにしていますか											
選択肢	1	2	3	4	5	6	7	8	9	10	その他	無回答
北海道	35.8	37.2	19.9	6.8							0.0	0.2
七飯町教育委員会	35.6	41.1	16.5	6.8							0.0	0.0
北海道との差	▲0.2	3.9	▲3.4	▲0.0							0.0	▲0.2



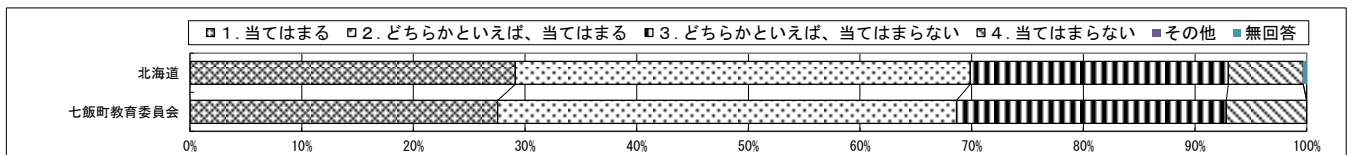
回答結果集計 [生徒質問紙]

北海道一生徒

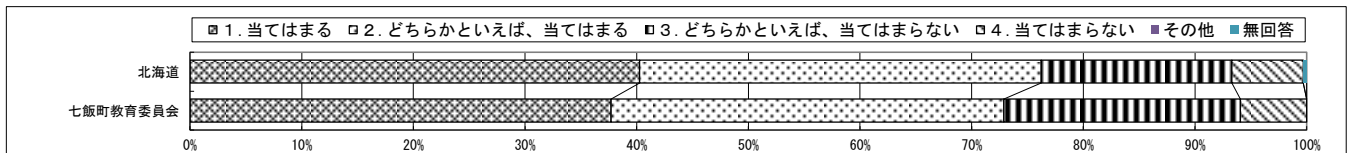
質問番号	質問事項											
(62)	数学の授業で問題の解き方や考え方が分かるように工夫してノートに書いて理解するようにしていますか											
選択肢	1	2	3	4	5	6	7	8	9	10	その他	無回答
北海道	33.3	37.0	21.2	8.2							0.0	0.2
七飯町教育委員会	26.3	44.9	22.5	6.4							0.0	0.0
北海道との差	▲ 7.0	7.9	1.3	▲ 1.8							0.0	▲ 0.2



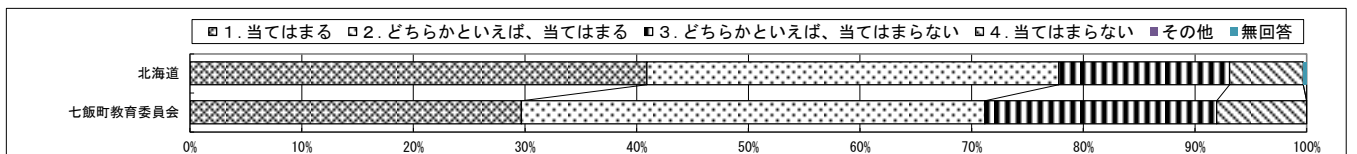
質問番号	質問事項											
(63)	数学の授業で問題を解くときに、表、式、グラフなどを使って関係や特徴を捉えて解こうとしていますか											
選択肢	1	2	3	4	5	6	7	8	9	10	その他	無回答
北海道	29.1	40.7	23.1	6.7							0.0	0.3
七飯町教育委員会	27.5	41.1	24.2	7.2							0.0	0.0
北海道との差	▲ 1.6	0.4	1.1	0.5							0.0	▲ 0.3



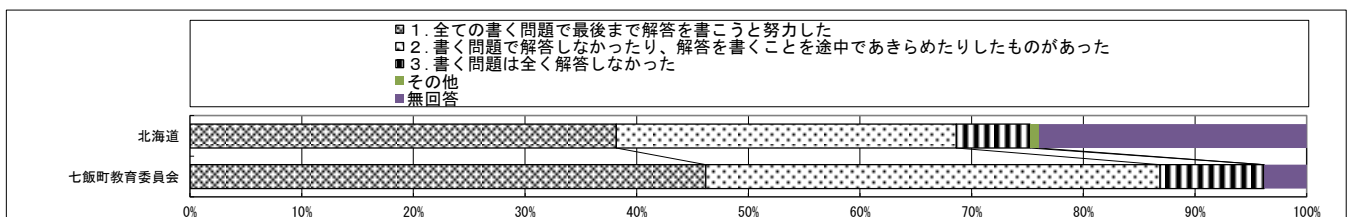
質問番号	質問事項											
(64)	数学の授業で問題を解くときに、自分で考えた後に、友達と話し合っ、よりよい考えが見つければ、それを他の問題を解くときに使おうとしていますか											
選択肢	1	2	3	4	5	6	7	8	9	10	その他	無回答
北海道	40.3	36.0	17.1	6.4							0.0	0.3
七飯町教育委員会	37.7	35.2	21.2	5.9							0.0	0.0
北海道との差	▲ 2.6	▲ 0.8	4.1	▲ 0.5							0.0	▲ 0.3



質問番号	質問事項											
(65)	先生は、数学の授業で、自分のできているところや改善できそうなところがどこか教えてください											
選択肢	1	2	3	4	5	6	7	8	9	10	その他	無回答
北海道	40.9	36.9	15.3	6.6							0.0	0.3
七飯町教育委員会	29.7	41.5	20.8	8.1							0.0	0.0
北海道との差	▲ 11.2	4.6	5.5	1.5							0.0	▲ 0.3



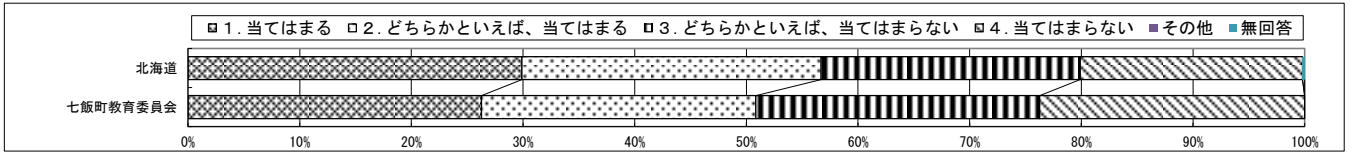
質問番号	質問事項											
(66)	今回の数学の問題では、解答を言葉や数、式を使って説明する問題がありました。それらの問題について、どのように解答しましたか											
選択肢	1	2	3	4	5	6	7	8	9	10	その他	無回答
北海道	38.2	30.5	6.6								0.8	24.0
七飯町教育委員会	46.2	40.7	9.3								0.0	3.8
北海道との差	8.0	10.2	2.7								▲ 0.8	▲ 20.2



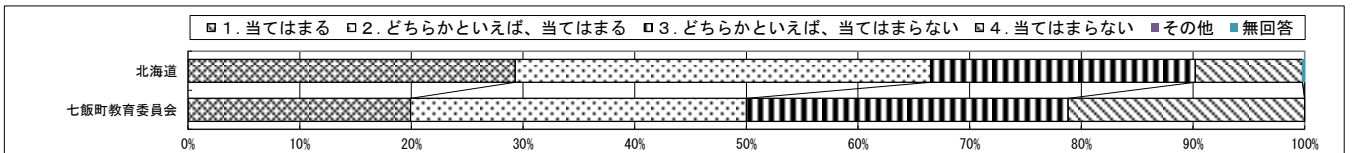
回答結果集計 [生徒質問紙]

北海道一生徒

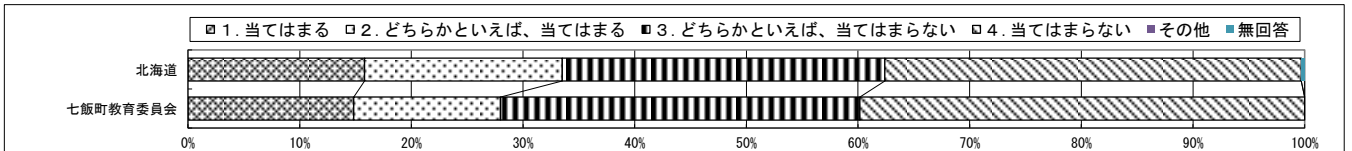
質問番号	質問事項											
(67)	英語の勉強は好きですか											
選択肢	1	2	3	4	5	6	7	8	9	10	その他	無回答
北海道	29.9	26.8	23.2	19.9							0.0	0.2
七飯町教育委員会	26.3	24.6	25.4	23.7							0.0	0.0
北海道との差	▲ 3.6	▲ 2.2	2.2	3.8							0.0	▲ 0.2



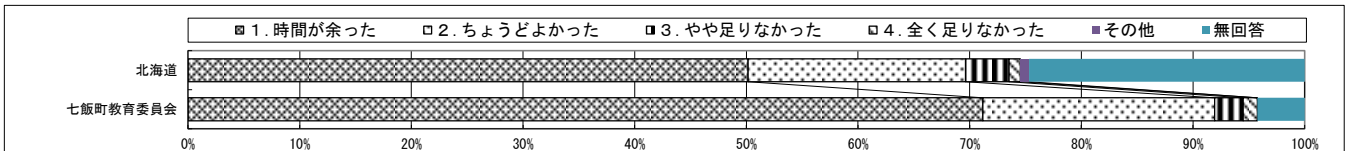
質問番号	質問事項											
(68)	1. 2年生のときに受けた英語の授業では、英語で話したり書いたりして、自分自身の考えや気持ちを伝え合うことができていましたか											
選択肢	1	2	3	4	5	6	7	8	9	10	その他	無回答
北海道	29.3	37.2	23.7	9.6							0.0	0.2
七飯町教育委員会	19.9	30.1	28.8	21.2							0.0	0.0
北海道との差	▲ 9.4	▲ 7.1	5.1	11.6							0.0	▲ 0.2



質問番号	質問事項											
(69)	あなたはこれまで、学校の授業やそのための学習以外で、日常的に英語を使う機会（地域の人や外国にいる人と英語で話す、英語で手紙や電子メールを書く、英語のテレビやホームページを見る、英会話教室に通うなど）が十分にありましたか											
選択肢	1	2	3	4	5	6	7	8	9	10	その他	無回答
北海道	15.8	17.7	28.9	37.3							0.0	0.3
七飯町教育委員会	14.8	13.1	32.2	39.8							0.0	0.0
北海道との差	▲ 1.0	▲ 4.6	3.3	2.5							0.0	▲ 0.3



質問番号	質問事項											
(70)	解答時間は十分でしたか（国語）											
選択肢	1	2	3	4	5	6	7	8	9	10	その他	無回答
北海道	50.2	19.5	3.9	1.0							0.8	24.7
七飯町教育委員会	71.2	20.8	2.5	1.3							0.0	4.2
北海道との差	21.0	1.3	▲ 1.4	0.3							▲ 0.8	▲ 20.5



質問番号	質問事項											
(71)	解答時間は十分でしたか（数学）											
選択肢	1	2	3	4	5	6	7	8	9	10	その他	無回答
北海道	41.2	23.9	7.8	1.7							0.8	24.8
七飯町教育委員会	57.6	30.5	5.9	1.7							0.0	4.2
北海道との差	16.4	6.6	▲ 1.9	▲ 0.0							▲ 0.8	▲ 20.6

