

(2)現状整理

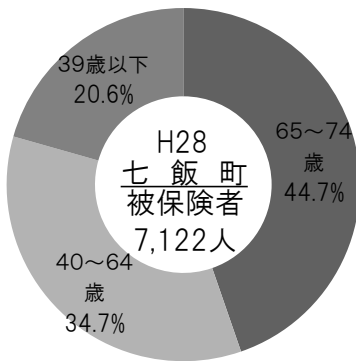
①地域の全体像の把握【平成28年度】

項目		七飯町	道	同規模町村	国		
1 基本	① 人口構成	総人口	28,411	5,475,176	28,645	124,852,975	
		75歳以上	14.8%	12.2%	11.0%	11.2%	
		65～74歳	13.1%	12.5%	11.9%	12.0%	
		40～64歳	27.9%	24.8%	22.9%	23.2%	
		39歳以下	36.0%	35.3%	34.2%	34.0%	
	② 産業構成	第一次産業	10.4%	7.7%	6.2%	4.2%	
		第二次産業	21.1%	18.1%	28.8%	25.2%	
		第三次産業	68.5%	74.2%	65.0%	70.6%	
	③ 平均寿命	男性	79.1	79.2	79.7	79.6	
		女性	86.6	86.3	86.5	86.4	
	④ 健康寿命	男性	65.1	64.9	65.4	65.2	
		女性	66.5	66.5	66.9	66.8	
	2 死亡	① 死亡の状況	標準化死亡比	104.1	101.0	98.8	100.0
男性			86.9	97.6	98.9	100.0	
死因		がん	55.1%	51.6%	49.0%	49.6%	
		心臓病	22.0%	25.9%	26.6%	26.5%	
		脳疾患	15.4%	13.5%	15.9%	15.4%	
		糖尿病	1.4%	1.8%	1.9%	1.8%	
		腎不全	4.2%	4.2%	3.3%	3.3%	
自殺	1.9%	3.0%	3.3%	3.3%			
3 介護	① 介護保険	1号認定率	21.6%	23.0%	19.5%	21.2%	
		新規認定率	0.4%	0.3%	0.3%	0.3%	
		2号認定率	0.5%	0.4%	0.4%	0.4%	
	② 有病状況	糖尿病	24.9%	25.0%	22.7%	22.1%	
		高血圧症	50.5%	51.7%	52.4%	50.9%	
		脂質異常症	29.3%	30.7%	27.9%	28.4%	
		心臓病	57.2%	57.9%	59.8%	58.0%	
		脳疾患	24.9%	24.6%	26.9%	25.5%	
		がん	10.4%	11.6%	9.9%	10.3%	
		筋・骨格	49.4%	51.4%	51.4%	50.3%	
		精神	34.7%	36.9%	35.8%	35.2%	
	認知症	20.0%	21.8%	22.5%	21.9%		
	③ 介護給付費	アルツハイマー病	15.6%	17.3%	18.2%	17.9%	
1件当給付費(円)		65,734	57,970	62,901	58,284		
居宅サービス		44,628	38,885	40,734	39,662		
施設サービス	285,617	283,121	277,659	281,186			
4 医療	① 国保の状況	被保険者数	7,122	1,312,938	7,305	32,587,866	
		65～74歳	44.7%	41.7%	42.7%	38.2%	
		40～64歳	34.7%	33.6%	32.4%	33.6%	
		39歳以下	20.6%	24.7%	24.9%	28.2%	
	② 医療費の状況	受診率	751,852	668,940	712,241	686,286	
		外来	費用の割合	57.6%	55.2%	59.2%	60.1%
		一人当たり点数	1,712	1,534	1,516	1,458	
入院	一件当たり点数	2,346	2,375	2,190	2,182		
	費用の割合	42.4%	44.8%	40.8%	39.9%		
	一人当たり点数	1,260	1,244	1,044	967		
一件当たり点数	56,737	54,376	53,177	53,178			
5 健診	① 受診率	受診率	18.7%	27.5%	40.6%	36.4%	
		特定保健指導実施率	7.1%	23.9%	34.0%	21.1%	
		受診勧奨受診率	58.3%	57.4%	56.6%	56.1%	
		医療機関受診率	52.4%	52.7%	52.1%	51.5%	
		医療機関非受診率	5.9%	4.7%	4.5%	4.5%	
	② メタボ診断率	該当者	13.3%	16.8%	17.8%	17.3%	
		男性	22.0%	27.8%	27.7%	27.5%	
		女性	6.9%	9.0%	10.1%	9.5%	
		予備群	11.3%	10.6%	10.8%	10.7%	
		男性	19.1%	17.9%	17.0%	17.2%	
女性	5.7%	5.5%	5.9%	9.3%			

②地域の特性

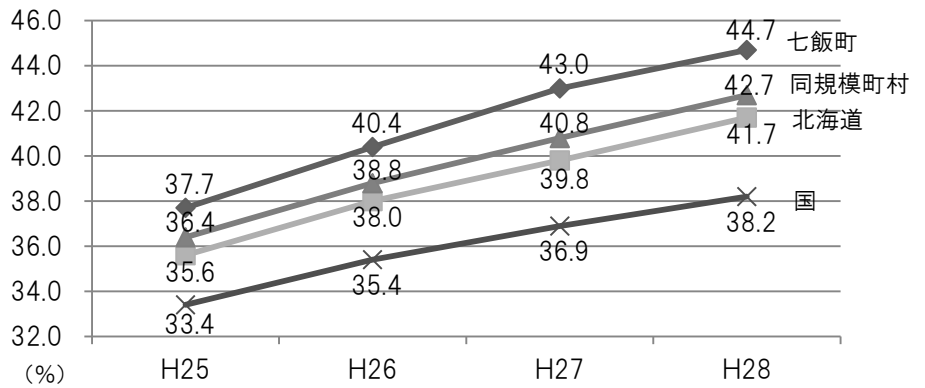
七飯町の国民健康保険者加入数は、平成28年度（累計）で7,122人となっており、うち44.7%が65歳以上となっています。39歳以下の加入は20.6%となっており、道平均・同規模町村と比較して高齢化率が高めの傾向にあります。

被保険者年齢別割合



【KDB地域の全体像の把握】

被保険者65歳以上加入率

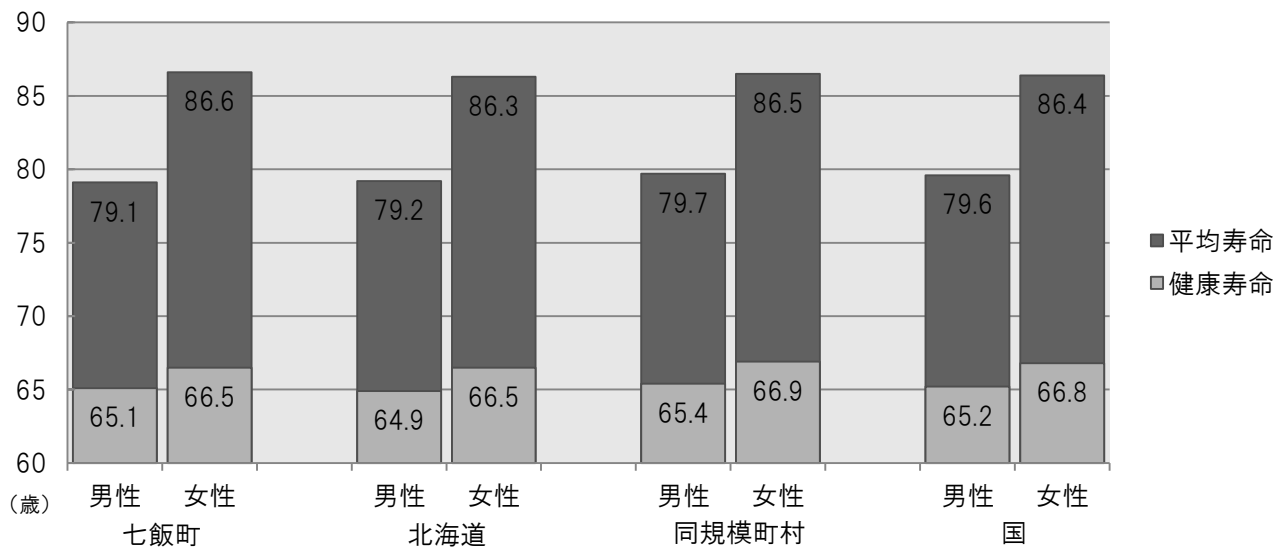


【KDB地域の全体像の把握】

平均寿命、健康寿命ともに全国的な傾向と大差はありませんが、平成28年度（累計）平均寿命と健康寿命の差は、男性で14.0歳、女性で20.1歳と大きく開いています。

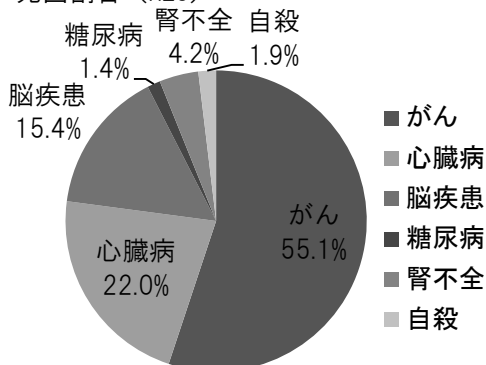
主要な死因はがんとなっており、次いで心臓病、脳疾患となっています。

七飯町の平均寿命と健康寿命



【KDB地域の全体像の把握】

死因割合 (H28)



	七飯町	道	同規模町村	国
がん	55.1%	51.6%	49.0%	49.6%
心臓病	22.0%	25.9%	26.6%	26.5%
脳疾患	15.4%	13.5%	15.9%	15.4%
糖尿病	1.4%	1.8%	1.9%	1.8%
腎不全	4.2%	4.2%	3.3%	3.3%
自殺	1.9%	3.0%	3.3%	3.3%

【KDB地域の全体像の把握】