

## (4) 医療情報の分析

### ①医療費の状況

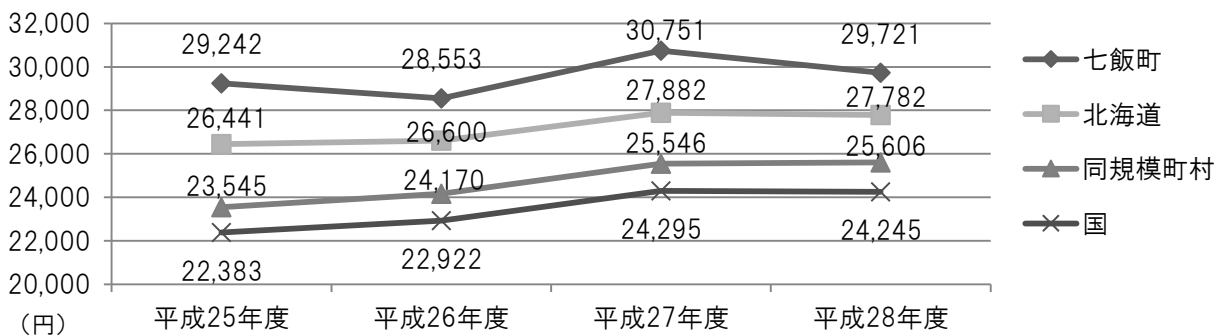
平成25年度以降の本町の1人当たり医療費（医科）をみると、いずれの年も道、国平均や同規模市町村と比べ高い状況にあります。

#### 1人当たり医療費推移（医科）

	平成25年度		平成26年度		平成27年度		平成28年度	
	1人当たり医療費	受診率	1人当たり医療費	受診率	1人当たり医療費	受診率	1人当たり医療費	受診率
七飯町	29,242円	745.329	28,553円	746.502	30,751円	754.457	29,721円	751.852
北海道	26,441円	647.426	26,600円	647.821	27,882円	666.041	27,782円	668.940
同規模町村	23,545円	676.088	24,170円	687.124	25,546円	707.441	25,606円	712.241
国	22,383円	654.546	22,922円	663.813	24,295円	682.811	24,245円	686.286

【KDB健診・医療・介護データからみる地域の健康課題】

#### 1人当たり医療費比較（医科）



【KDB健診・医療・介護データからみる地域の健康課題】

外来は1件当たりの点数、1日当たりの点数は北海道より少なく、比較的医療機関にアクセスしやすく、早めに外来受診していると思われます。

入院は1件当たり、1人当たり、1日当たり、1件当たりすべてにおいて高く、入院が重症化・長期化していることで医療費が高額になっていると推測できます。

#### 平成28年度外来・入院費の比較

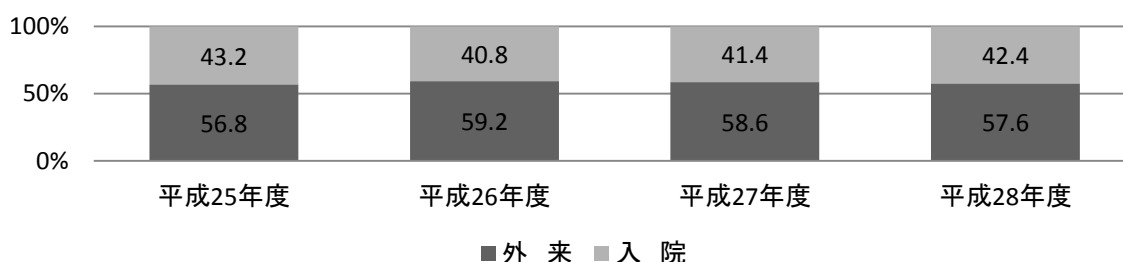
	1件当点数		1人当点数		1日当点数		1件当日数	
	外来	入院	外来	入院	外来	入院	外来	入院
七飯町	2,346	56,737	1,712	1,260	1,528	3,524	1.5	16.1
北海道	2,375	54,380	1,534	1,244	1,616	3,447	1.5	15.8
同規模市町村	2,190	53,177	1,517	1,044	1,398	3,364	1.6	15.8
国	2,184	53,178	1,458	967	1,391	3,403	1.6	15.6

【KDB地域の全体像の把握】

外来、入院を費用割合別にみると、いずれの年度も入院費の割合は道平均を下回っていますが、国平均、同規模町村と比較すると高めの傾向にあります。

なお、平成26年度以降は、入院率・入院費の割合は増加の状況にあります。

#### 七飯町の外来・入院費用割合の推移



【KDB地域の全体像の把握】

## ②疾病別医療費の状況

被保険者の疾病別医療費点数を高い順に見ると、入院では統合失調症が平成25年以降4年連続で1位となっており、大腸がんは平成25年度から平成27年度まで2位となっていました。

統合失調症、大腸がんの点数は、平成25年度以降減少の傾向にありますが、平成28年度に3位になった関節疾患は増加傾向にあります。

外来では平成25年度以降4年連続で高血圧症、糖尿病及び慢性腎不全（透析あり）が上位3位を占めています。平成28年度には高血圧症の点数が下がったことにより、糖尿病の順位が2位から1位に繰り上がりました。

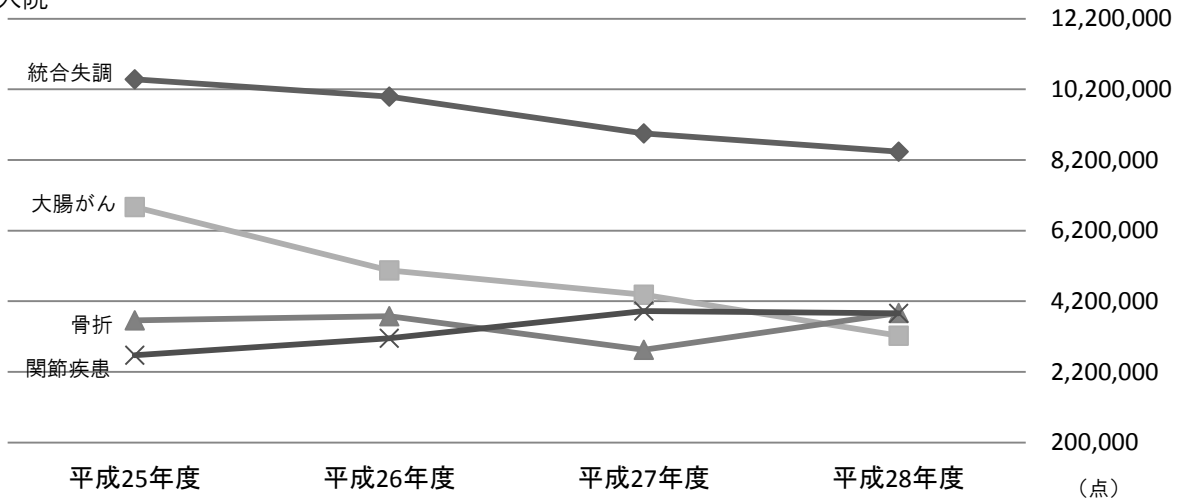
疾病別医療費点数（高い順）

順位	平成25年度		平成26年度		平成27年度		平成28年度	
	入院	外来	入院	外来	入院	外来	入院	外来
1位 (点数)	統合失調症 (10,481,177)	高血圧症 (16,756,586)	統合失調症 (9,997,327)	高血圧症 (14,871,303)	統合失調症 (8,948,151)	高血圧症 (14,212,863)	統合失調症 (8,430,722)	糖尿病 (13,192,217)
2位 (点数)	大腸がん (6,866,391)	糖尿病 (13,561,639)	大腸がん (5,071,311)	糖尿病 (13,491,005)	大腸がん (4,381,983)	糖尿病 (14,131,240)	骨折 (3,869,157)	高血圧症 (11,845,739)
3位 (点数)	脳梗塞 (5,697,288)	慢性腎不全 (透析あり) (11,369,380)	骨折 (3,774,903)	慢性腎不全 (透析あり) (12,517,953)	慢性腎不全 (透析あり) (4,208,698)	慢性腎不全 (透析あり) (12,165,542)	関節疾患 (3,857,983)	慢性腎不全 (透析あり) (10,611,179)

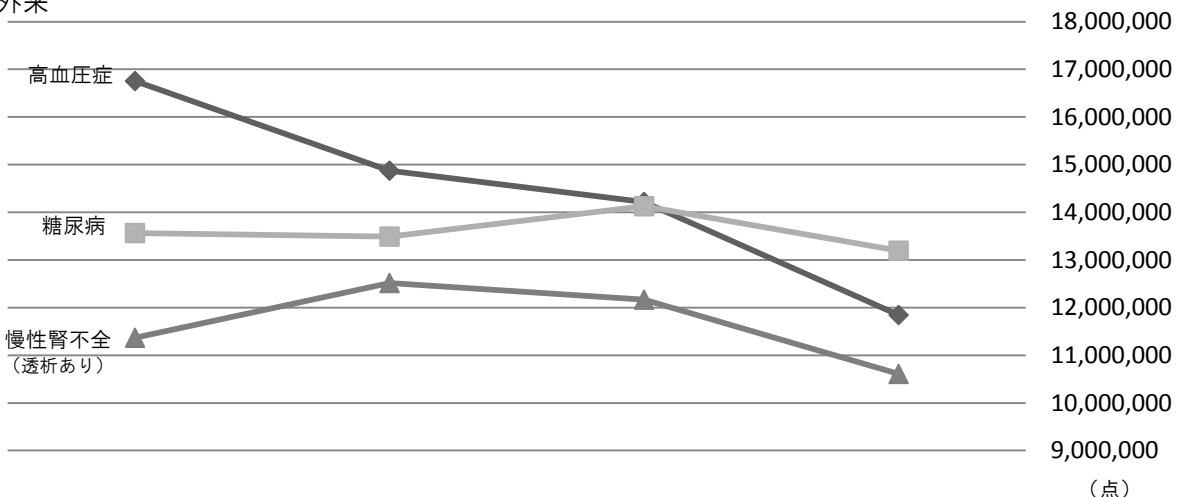
【KDB医療費分析（1）細小分析】

疾病別医療費点数推移（高い順）

入院



外来



【KDB医療費分析（1）細小分析】

### ③生活習慣病の医療費状況

当町の医療費点数を生活習慣病別で見ると、入院・外来とものがんが1位になっています。その他では、精神、筋・骨格も入院・外来ともに高い状態となっていますが、精神では、入院が減少・外来が増加し、筋・骨格では外来が減少・入院が増加している傾向にあります。

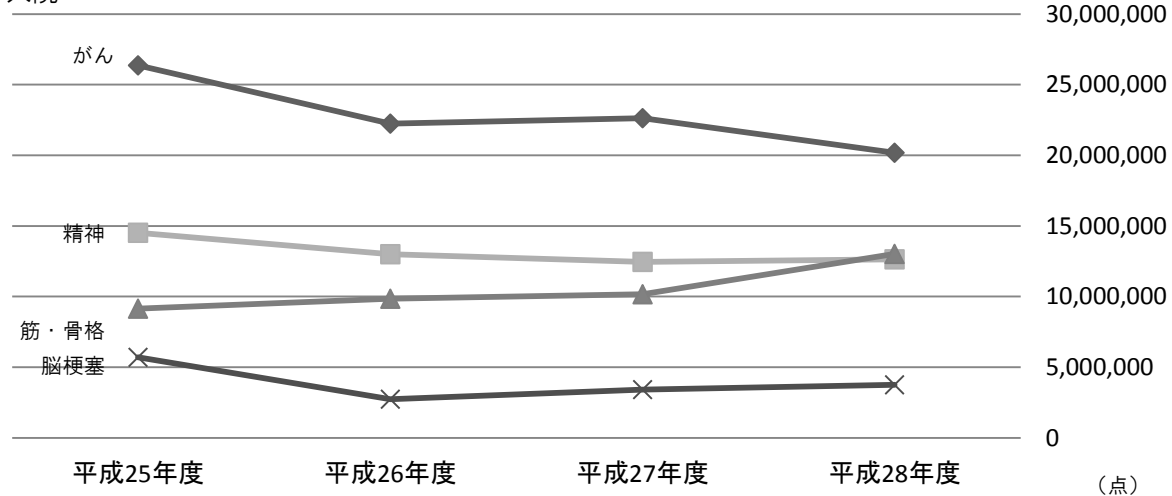
生活習慣病医療費点数（高い順）

順位	平成25年度		平成26年度		平成27年度		平成28年度	
	入院	外来	入院	外来	入院	外来	入院	外来
1位 (点数)	がん (26,354,012)	がん (16,869,435)	がん (22,247,192)	がん (17,888,613)	がん (22,623,986)	がん (18,616,065)	がん (20,175,064)	がん (16,629,654)
2位 (点数)	精神 (14,522,864)	高血圧症 (16,758,600)	精神 (13,000,665)	筋・骨格 (16,102,716)	精神 (12,445,235)	筋・骨格 (15,454,525)	筋・骨格 (13,013,885)	筋・骨格 (14,834,636)
3位 (点数)	筋・骨格 (9,134,602)	筋・骨格 (16,362,062)	筋・骨格 (9,836,897)	高血圧症 (14,871,303)	筋・骨格 (10,171,689)	高血圧症 (14,215,365)	精神 (12,642,270)	糖尿病 (12,912,081)

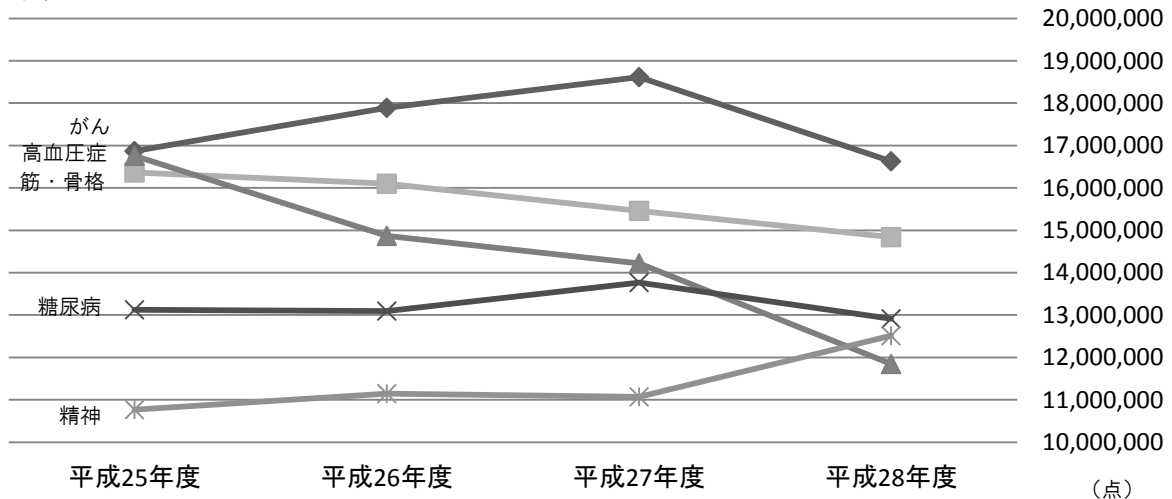
【KDB医療費分析（1）細小分析】

生活習慣病医療費点数推移（高い順）

入院



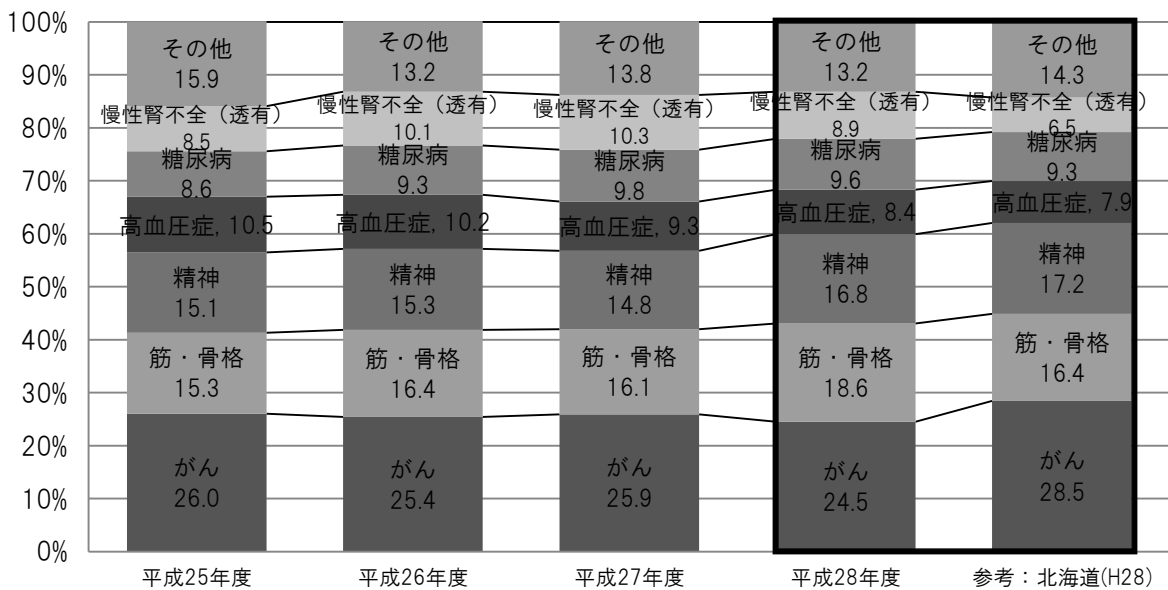
外来



【KDB医療費分析（1）細小分析】

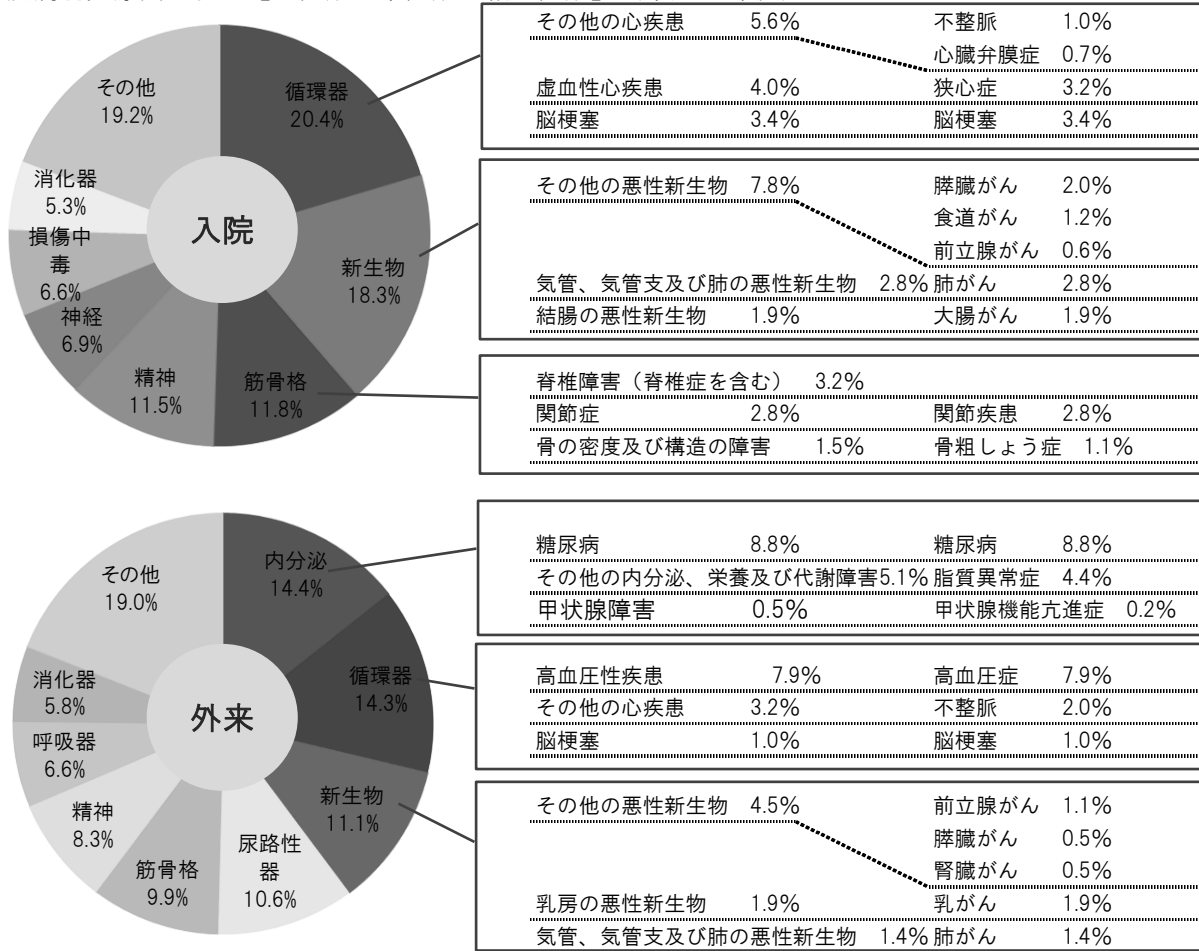
生活習慣病別に医療費の割合を見ると、北海道と比較し、筋・骨格、精神、高血圧、糖尿病、慢性腎不全（透析有）の割合が高くなっています。

生活習慣病医療費割合（最大医療資源傷病名による、調剤報酬を含む）



【KDB健診・医療・介護データからみる地域の健康課題】

疾病別医療費の状況【大分類→中分類→細小分類】（平成28年度）



【KDB医療費分析（2）大、中、細小分類】

当町被保険者の医療費は道、国平均や同規模町村と比較し高くなっていますが、生活習慣病等の受診状況の1件当たり単価をみると、糖尿病・高血圧症・脂質異常症は入院外の医療費の順位が低いことから、早めに受診していると考えられます。

しかし、入院費を押し上げているのは生活習慣病全般であり、それが悪化し、脳血管疾患・心疾患・腎不全など重症化した疾患につながっていることから、外来での疾患コントロールと重症化予防が必要です。

平成28年度生活習慣病等受診状況（1件当たりの外来・入院単価）

	入院		在院日数 (日/件)	入院外	
	(円/件)	順位		(円/件)	順位
糖尿病	611,262	63/183	17	34,192	140/183
高血圧症	675,026	34/183	16	31,526	99/183
脂質異常症	672,602	13/183	17	27,276	137/183
脳血管疾患	758,829	31/183	19	43,632	30/183
心疾患	743,097	58/183	15	43,609	83/183
腎不全	879,982	37/183	23	193,832	30/183
精神	499,094	73/183	26	35,076	23/183
悪性新生物	681,877	48/183	13	56,832	78/183
歯肉炎・歯周病	535,600	8/183	16	15,282	142/183

【KDB健診・医療・介護データからみる地域の健康課題】

生活習慣病等受診状況（1件当たりの外来・入院単価）

