


# 七飯町の公共交通をより良くするためのアンケート調査票


- アンケートの回答は、右欄の回答欄に、該当する選択肢の数字をご記入ください。
- 該当する選択肢の、  部分には、当てはまる数字、あるいは質問の内容を踏まえた具体的な記述をお願いします。

## 1. あなたご自身のことについて教えてください

### 問1 あなたの性別・年齢

①性別 回答欄 <input type="text"/>	1. 男性 2. 女性	②年齢 回答欄 <input type="text"/>	1. 10歳代 5. 50歳代 8. 70～74歳	2. 20歳代 6. 60～64歳 9. 75歳以上	3. 30歳代 7. 65～69歳	4. 40歳代
---------------------------------	----------------	---------------------------------	---------------------------------	----------------------------------	----------------------	---------

### 問2 あなたの職業 【1つだけ】

回答欄 <input type="text"/>	1. 会社員・団体職員 5. 公務員	2. 自営業 6. 学生	3. 農・林・水産業 7. 主婦・主夫	4. パート・アルバイト 8. 無職	9. その他  <input type="text"/>
--------------------------	-----------------------	-----------------	------------------------	-----------------------	---

### 問3 あなたの住所 【1つだけ】



回答欄 <input type="text"/>	1. 本町	2. 桜町	3. 鳴川町	4. 緑町	5. 飯田町	6. 鶴野
--------------------------	-------	-------	--------	-------	--------	-------

### 問4 免許・自動車の保有状況 【1つだけ】

回答欄 <input type="text"/>	1. 免許も自動車も持っている	2. 免許も自動車もあるが免許返納を考えている
	3. 免許はあるが、自動車はない	4. 以前は免許を持っていたが、免許返納をした
	5. 免許を持ったことがない	
	↳中面(P2)の「問8 通学・通勤の状況」へお進みください。	


※問4で「1.」もしくは「2.」と回答された方にお聞きします。

### 問5 自動車の運転意向 【1つだけ】

回答欄 <input type="text"/>	1.  <input type="text"/> 歳頃まで運転したい	2. できる限りずっと運転したい
	3. 今すぐにでもやめたい(免許返納したい)	4. わからない
	5. その他  <input type="text"/>	


※問4で「1.」もしくは「2.」と回答された方にお聞きします。

### 問6 将来、運転が困難になった場合の移動手段 【3つまで】

回答欄 <input type="text"/>	1. 徒歩、自転車	2. バスを利用する	3. JRを利用する
回答欄 <input type="text"/>	4. タクシーを利用する	5. 外出支援サービスを利用する	
回答欄 <input type="text"/>	6. 家族や知り合いに送迎してもらう	7. 町内の便利なところに引っ越す	
回答欄 <input type="text"/>	8. 町外の便利なところに引っ越す	9. 外出を控える	
	10. その他  <input type="text"/>		

※問5で「1.」もしくは「2.」と回答された方にお聞きします。

### 問7 免許返納により困ること 【3つまで】

回答欄 <input type="text"/>	1. 買い物に行けなくなる	2. 通院ができなくなる	3. 仕事ができなくなる
回答欄 <input type="text"/>	4. 自分の趣味の活動が制限される		
回答欄 <input type="text"/>	5. 特に困ることはない		
	6. その他  <input type="text"/>		

2. あなたの日常生活状況について教えてください

問8 通学・通勤の状況についてお聞きします。



①通学・通勤の状況【1つだけ】	回答欄 <input type="text"/>	1. 通学している 2. 通勤している（パート・アルバイトを含む） 3. 通学・通勤はしていない ↳「問9 買い物状況」へお進みください。
②通学先もしくは通勤先【1つだけ】	回答欄 <input type="text"/>	1. 七飯町内 2. 函館市 3. 北斗市 4. 森町 5. 鹿部町 6. その他 <input type="text"/>
③通学・通勤する際の交通手段【3つまで】	回答欄 <input type="text"/> 回答欄 <input type="text"/> 回答欄 <input type="text"/>	1. 徒歩 2. 自転車 3. 路線バス 4. JR 5. タクシー 6. 自動車(自分の運転) 7. 自動車(家族の送迎) 8. 自動車(家族以外の送迎) 9. 原付・バイク 10. その他 <input type="text"/>
④通学・通勤先に到着する時間帯	回答欄 <input type="text"/> 時台	⑤通学・通勤先から帰宅する時間帯 回答欄 <input type="text"/> 時台

問9 買い物状況についてお聞きします。

①商品宅配等の利用状況【1つだけ】	回答欄 <input type="text"/>	1. 商品宅配を利用している 2. 移動販売車を利用している 3. 商品宅配、移動販売車ともに利用している 4. 利用していない
②直接お店へ買い物に行く頻度【1つだけ】	回答欄 <input type="text"/>	1. ほぼ毎日 2. 週に2日以上 3. 週に1回 4. 2週間に1回 5. 月に1回 6. 数か月に1回 7. めったに行かない ↳「問10 通院の状況」へお進みください。
③よく行く買い物先の市町名【3つまで】 ※具体的な店名もご記入下さい	回答欄 <input type="text"/> 回答欄 <input type="text"/> 回答欄 <input type="text"/>	1. 七飯町内 2. 函館市 3. 北斗市 4. 森町 5. 鹿部町 6. その他 <input type="text"/> 具体的な店名 <input type="text"/> 記入例) ○○スーパー ××店 など
④買い物に行く際の交通手段【3つまで】	回答欄 <input type="text"/> 回答欄 <input type="text"/> 回答欄 <input type="text"/>	1. 徒歩 2. 自転車 3. 路線バス 4. JR 5. タクシー 6. 介助つき送迎サービス(福祉タクシーなど) 7. 自動車(自分の運転) 8. 自動車(家族の送迎) 9. 自動車(家族以外の送迎) 10. 原付・バイク 11. その他 <input type="text"/>
⑤買い物に行く曜日【3つまで】	回答欄 <input type="text"/> 回答欄 <input type="text"/> 回答欄 <input type="text"/>	1. 月曜日 2. 火曜日 3. 水曜日 4. 木曜日 5. 金曜日 6. 土曜日 7. 日曜日 8. 特に決まっていない
⑥買い物先に到着する時間帯	回答欄 <input type="text"/> 時台	⑦買い物先での滞在時間 回答欄 <input type="text"/> 時間 回答欄 <input type="text"/> 分

### 問10 通院の状況についてお聞きします。

①病院に行く頻度 【1つだけ】	回答欄 <input type="text"/>	1. ほぼ毎日    2. 週に2日以上    3. 週に1回 4. 2週間に1回    5. 月に1回    6. 数か月に1回 7. めったに行かない ↳「問11 私用などのお出かけの状況」へお進みください。
②よく行く通院先の市町名 【3つまで】 ※具体的な病院名もご記入下さい	回答欄 <input type="text"/> 回答欄 <input type="text"/> 回答欄 <input type="text"/>	1. 七飯町内    2. 函館市    3. 北斗市    4. 森町 5. 鹿部町    6. その他 <input type="text"/> 具体的な病院名 <input type="text"/> 記入例) ○○医院 ××診療所 など
③病院に行く際の交通手段 【3つまで】	回答欄 <input type="text"/> 回答欄 <input type="text"/> 回答欄 <input type="text"/>	1. 徒歩    2. 自転車    3. 路線バス    4. JR 5. タクシー    6. 介助つき送迎サービス(福祉タクシーなど) 7. 自動車(自分の運転)    8. 自動車(家族の送迎) 9. 自動車(家族以外の送迎)    10. 原付・バイク 11. その他 <input type="text"/>
④病院に行く曜日 【3つまで】	回答欄 <input type="text"/> 回答欄 <input type="text"/> 回答欄 <input type="text"/>	1. 月曜日    2. 火曜日    3. 水曜日 4. 木曜日    5. 金曜日    6. 土曜日 7. 日曜日    8. 特に決まっていない
⑤通院先に到着する時間帯	回答欄 <input type="text"/> 時台	⑥通院先での滞在時間    回答欄 <input type="text"/> 時間    回答欄 <input type="text"/> 分

### 問11 私用などのお出かけの状況についてお聞きします。

①私用などで出かける頻度 【1つだけ】	回答欄 <input type="text"/>	1. ほぼ毎日    2. 週に2日以上    3. 週に1回 4. 2週間に1回    5. 月に1回    6. 数か月に1回 7. めったに行かない ↳「問12 普段の公共交通の利用頻度」へお進みください。
②よく行くお出かけ先の市町名 【3つまで】	回答欄 <input type="text"/> 回答欄 <input type="text"/> 回答欄 <input type="text"/>	1. 七飯町内    2. 函館市    3. 北斗市    4. 森町 5. 鹿部町    6. その他 <input type="text"/>
③お出かけの際の交通手段 【3つまで】	回答欄 <input type="text"/> 回答欄 <input type="text"/> 回答欄 <input type="text"/>	1. 徒歩    2. 自転車    3. 路線バス    4. JR 5. タクシー    6. 介助つき送迎サービス(福祉タクシーなど) 7. 自動車(自分の運転)    8. 自動車(家族の送迎) 9. 自動車(家族以外の送迎)    10. 原付・バイク 11. その他 <input type="text"/>
④よくお出かけをする曜日 【3つまで】	回答欄 <input type="text"/> 回答欄 <input type="text"/> 回答欄 <input type="text"/>	1. 月曜日    2. 火曜日    3. 水曜日 4. 木曜日    5. 金曜日    6. 土曜日 7. 日曜日    8. 特に決まっていない
⑤お出かけ先に到着する時間帯	回答欄 <input type="text"/> 時台	⑥お出かけ先での滞在時間    回答欄 <input type="text"/> 時間    回答欄 <input type="text"/> 分

3. 公共交通（バスやJR、タクシーなど）に対する考え方を教えてください。

問12 普段の公共交通の利用頻度を教えてください。 【1つだけ】

①公共交通の利用頻度 【1つだけ】	回答欄 <input style="width: 50px; height: 20px;" type="text"/>	1. ほぼ毎日	2. 週に2日以上	3. 週に1回
		4. 2週間に1回	5. 月に1回	6. 数か月に1回
		7. めったに使わない		

問13 お住まいの地区の現在のバスサービス水準を踏まえ、あなたの考えをお聞きします。

◎現在のバスサービス水準（函館バス「七飯役場通」停留所をもとに算出）

- ・ 1時間に約4.4便
- ・ 始発6時台、終発21時台
- ・ 国道5号を中心に運行

①公共交通に特に 求めること 【3つまで】	回答欄 <input style="width: 50px; height: 20px;" type="text"/>	回答欄 <input style="width: 50px; height: 20px;" type="text"/>	回答欄 <input style="width: 50px; height: 20px;" type="text"/>	※回答欄で選択した項目に限らず、 各項目をできる限り、ご記入ください
-----------------------------	---	---	---	---------------------------------------

1. 自宅まで迎えに来てくれる	➡	自宅から徒歩 <input style="width: 50px;" type="text"/> 分以内が望ましい
2. 自宅から目的地の近くまで行くことができる	➡	行きたい目的地 <input style="width: 150px;" type="text"/>
3. 利用したい時間帯に運行している	➡	利用したい時間帯 <input style="width: 100px;" type="text"/> 時台
4. 利用しやすい町内区間の運賃	➡	<input style="width: 50px;" type="text"/> 円もしくは月額 <input style="width: 50px;" type="text"/> 円で乗り放題
5. 移動時間・乗車時間が短い	➡	<input style="width: 50px;" type="text"/> 分が望ましい
6. 早朝から運行している	➡	<input style="width: 50px;" type="text"/> 時台からの運行が望ましい
7. 夜遅くまで運行している	➡	<input style="width: 50px;" type="text"/> 時台までの運行が望ましい
8. 町内交通と町外交通の接続が良いこと	➡	行きたい市町村名 <input style="width: 100px;" type="text"/> 接続が望ましい時間帯 <input style="width: 50px;" type="text"/> 時台
9. その他	➡	<input style="width: 150px;" type="text"/>
10. 現状のままで良い		

②主な利用目的 【3つまで】	回答欄 <input style="width: 50px; height: 20px;" type="text"/>	回答欄 <input style="width: 50px; height: 20px;" type="text"/>	回答欄 <input style="width: 50px; height: 20px;" type="text"/>	1. 通勤 2. 通学 3. 買い物 4. 通院 5. 私用 6. その他 <input style="width: 50px;" type="text"/>
-------------------	---	---	---	---

③上記を踏まえた交通手段が導入された場合、できる限り公共交通を利用しようと思いませんか。 【1つだけ】

回答欄 <input style="width: 50px; height: 20px;" type="text"/>	1. 思う	2. 少し思う	3. どちらとも言えない
	4. あまり思わない	5. 思わない	

問14 公共交通に求めるサービスが改善した場合、利用頻度は変わりますか。 【1つだけ】

①改善した場合の頻度 【1つだけ】	回答欄 <input style="width: 50px; height: 20px;" type="text"/>	1. ほぼ毎日	2. 週に2日以上	3. 週に1回
		4. 2週間に1回	5. 月に1回	6. 数か月に1回
		7. 変わらない		

◎七飯町の公共交通に関するご意見などありましたら、ご記入ください。
