



- アンケートの回答は、右欄の回答欄に、該当する選択肢の数字をご記入ください。  
 ■該当する選択肢の、  部分には、当てはまる数字、あるいは質問の内容を踏まえた具体的な記述をお願いします。

## 1. あなたご自身のことについて教えてください

## 問1 あなたの性別・年齢

|                                 |                |                                 |                                 |                                  |                      |         |
|---------------------------------|----------------|---------------------------------|---------------------------------|----------------------------------|----------------------|---------|
| ①性別<br>回答欄 <input type="text"/> | 1. 男性<br>2. 女性 | ②年齢<br>回答欄 <input type="text"/> | 1. 10歳代<br>5. 50歳代<br>8. 70～74歳 | 2. 20歳代<br>6. 60～64歳<br>9. 75歳以上 | 3. 30歳代<br>7. 65～69歳 | 4. 40歳代 |
|---------------------------------|----------------|---------------------------------|---------------------------------|----------------------------------|----------------------|---------|

## 問2 あなたの職業 【1つだけ】

|                          |                       |                 |                        |                       |   |
|--------------------------|-----------------------|-----------------|------------------------|-----------------------|---|
| 回答欄 <input type="text"/> | 1. 会社員・団体職員<br>5. 公務員 | 2. 自営業<br>6. 学生 | 3. 農・林・水産業<br>7. 主婦・主夫 | 4. パート・アルバイト<br>8. 無職 | 9. その他  <input type="text"/> |
|--------------------------|-----------------------|-----------------|------------------------|-----------------------|---|

## 問3 あなたの住所 【1つだけ】

|                          |       |       |        |       |        |       |
|--------------------------|-------|-------|--------|-------|--------|-------|
| 回答欄 <input type="text"/> | 1. 本町 | 2. 桜町 | 3. 鳴川町 | 4. 緑町 | 5. 飯田町 | 6. 鶴野 |
|--------------------------|-------|-------|--------|-------|--------|-------|



## 問4 免許・自動車の保有状況 【1つだけ】

|                          |   |  |
|--------------------------|---|--|
| 回答欄 <input type="text"/> | 1. 免許も自動車も持っている<br>3. 免許はあるが、自動車はない<br>5. 免許を持ったことがない | 2. 免許も自動車もあるが免許返納を考えている<br>4. 以前は免許を持っていたが、免許返納をした |
|--------------------------|---|--|

↳中面(P2)の「問8 通学・通勤の状況」へお進みください。


※問4で「1.」もしくは「2.」と回答された方にお聞きします。

## 問5 自動車の運転意向 【1つだけ】

|                          |   |                  |
|--------------------------|---|------------------|
| 回答欄 <input type="text"/> | 1.  <input type="text"/> 歳頃まで運転したい | 2. できる限りずっと運転したい |
|                          | 3. 今すぐにでもやめたい(免許返納したい)  | 4. わからない         |
|                          | 5. その他  <input type="text"/>       |                  |


※問4で「1.」もしくは「2.」と回答された方にお聞きします。

## 問6 将来、運転が困難になった場合の移動手段 【3つまで】

|                          |   |                   |            |
|--------------------------|---|-------------------|------------|
| 回答欄 <input type="text"/> | 1. 徒歩、自転車   | 2. バスを利用する        | 3. JRを利用する |
| 回答欄 <input type="text"/> | 4. タクシーを利用する(福祉タクシーなどを含む)   |                   |            |
| 回答欄 <input type="text"/> | 5. 家族や知り合いに送迎してもらう  | 6. 町内の便利なところに引っ越す |            |
| 回答欄 <input type="text"/> | 7. 町外の便利なところに引っ越す   | 8. 外出を控える         |            |
|                          | 9. その他  <input type="text"/> |                   |            |

※問5で「1.」もしくは「2.」と回答された方にお聞きします。

## 問7 免許返納により困ること 【3つまで】

|                          |   |                   |
|--------------------------|---|-------------------|
| 回答欄 <input type="text"/> | 1. 買い物に行けなくなる   | 2. 通院ができなくなる      |
| 回答欄 <input type="text"/> | 3. 仕事ができなくなる  | 4. 自分の趣味の活動が制限される |
| 回答欄 <input type="text"/> | 5. 特に困ることはない  |                   |
| 回答欄 <input type="text"/> | 6. その他  <input type="text"/> |                   |

2. あなたの日常生活状況について教えてください

問8 通学・通勤の状況についてお聞きします。



|   |  |  |
|---|--|--|
| ①通学・通勤の状況<br>【1つだけ】   | 回答欄 <input type="text"/>                             | 1. 通学している<br>2. 通勤している（パート・アルバイトを含む）<br>3. 通学・通勤はしていない<br>↳「問9 買い物の状況」へお進みください。  |
| ②通学先もしくは<br>通勤先【1つだけ】                                       | 回答欄 <input type="text"/>                             | 1. 七飯町内 2. 函館市 3. 北斗市 4. 森町<br>5. 鹿部町 6. その他 <input type="text"/>  |
| ③通学・通勤する際<br>の交通手段<br>【3つまで】                                | 回答欄 <input type="text"/><br>回答欄 <input type="text"/> | 1. 徒歩 2. 自転車 3. 路線バス<br>4. JR 5. タクシー（福祉タクシーなどを含む）<br>6. 自動車（自分の運転） 7. 自動車（家族の送迎）<br>8. 自動車（家族以外の送迎） 9. 原付・バイク<br>10. その他 <input type="text"/> |
| ※冬期間（積雪時期）に通学・通勤する際の交通手段が変わる方は、<br>右の回答欄に追加でお答えください。 【3つまで】 |  | 回答欄 <input type="text"/> 回答欄 <input type="text"/> 回答欄 <input type="text"/>   |
| ④通学・通勤先に<br>到着する時間帯   | 回答欄 <input type="text"/> 時台                          | ⑤通学・通勤先から<br>帰宅する時間帯   |
|   |  | 回答欄 <input type="text"/> 時台  |

問9 買い物の状況についてお聞きします。

|  |  |  |
|--|--|--|
| ①商品宅配等の利用<br>状況【1つだけ】                                      | 回答欄 <input type="text"/>                             | 1. 商品宅配を利用している<br>2. 移動販売車を利用している<br>3. 商品宅配、移動販売車ともに利用している<br>4. 利用していない  |
| ②直接お店へ買い物<br>に行く頻度<br>【1つだけ】                               | 回答欄 <input type="text"/>                             | 1. ほぼ毎日 2. 週に2日以上 3. 週に1日<br>4. 2週間に1日 5. 月に1日 6. 数か月に1日<br>7. めったに行かない → 「問10 通院の状況」へお進みください。   |
| ③よく行く買い物先<br>の市町名<br>【3つまで】<br>※具体的な店名も<br>ご記入下さい          | 回答欄 <input type="text"/><br>回答欄 <input type="text"/> | 1. 七飯町内 2. 函館市 3. 北斗市 4. 森町<br>5. 鹿部町 6. その他 <input type="text"/><br>具体的な店名 <input type="text"/><br>記入例) ○○スーパー ××店 など                         |
| ④買い物に行く際の<br>交通手段<br>【3つまで】                                | 回答欄 <input type="text"/><br>回答欄 <input type="text"/> | 1. 徒歩 2. 自転車 3. 路線バス<br>4. JR 5. タクシー（福祉タクシーなどを含む）<br>6. 自動車（自分の運転） 7. 自動車（家族の送迎）<br>8. 自動車（家族以外の送迎） 9. 原付・バイク<br>10. その他 <input type="text"/> |
| ※冬期間（積雪時期）に買い物に行く際の交通手段が変わる方は、<br>右の回答欄に追加でお答えください。 【3つまで】 |  | 回答欄 <input type="text"/> 回答欄 <input type="text"/> 回答欄 <input type="text"/>   |
| ⑤買い物に行く曜日<br>【3つまで】  | 回答欄 <input type="text"/><br>回答欄 <input type="text"/> | 1. 月曜日 2. 火曜日 3. 水曜日<br>4. 木曜日 5. 金曜日 6. 土曜日<br>7. 日曜日 8. 特に決まっていない  |
| ⑥買い物先に到着<br>する時間帯  | 回答欄 <input type="text"/> 時台                          | ⑦買い物先での<br>滞在時間  |
|  |  | 回答欄 <input type="text"/> 時間 回答欄 <input type="text"/> 分   |

### 問10 通院の状況についてお聞きします。

|  |   |  |
|--|---|--|
| ①病院に行く頻度<br>【1つだけ】   | 回答欄 <input type="text"/>  | 1. ほぼ毎日    2. 週に2日以上    3. 週に1日<br>4. 2週間に1日    5. 月に1日    6. 数か月に1日<br>7. めったに行かない<br>↳「問11 私用などのお出かけの状況」へお進みください。  |
| ②よく行く通院先の市町名<br>【3つまで】<br>※具体的な病院名もご記入下さい                    | 回答欄 <input type="text"/> 回答欄 <input type="text"/><br>回答欄 <input type="text"/> | 1. 七飯町内    2. 函館市    3. 北斗市    4. 森町<br>5. 鹿部町    6. その他 <input type="text"/><br>具体的な病院名 <input type="text"/><br>記入例) ○○医院 ××診療所 など                            |
| ③病院に行く際の交通手段<br>【3つまで】                                       | 回答欄 <input type="text"/> 回答欄 <input type="text"/><br>回答欄 <input type="text"/> | 1. 徒歩    2. 自転車    3. 路線バス<br>4. JR    5. タクシー (福祉タクシーなどを含む)<br>6. 自動車(自分の運転)    7. 自動車(家族の送迎)<br>8. 自動車(家族以外の送迎)    9. 原付・バイク<br>10. その他 <input type="text"/> |
| ※冬期間(積雪時期)に病院に行く際の交通手段が変わる方は、<br>右の回答欄に追加でお答えください。    【3つまで】 |   | 回答欄 <input type="text"/> 回答欄 <input type="text"/> 回答欄 <input type="text"/>   |
| ④病院に行く曜日<br>【3つまで】   | 回答欄 <input type="text"/> 回答欄 <input type="text"/><br>回答欄 <input type="text"/> | 1. 月曜日    2. 火曜日    3. 水曜日<br>4. 木曜日    5. 金曜日    6. 土曜日<br>7. 日曜日    8. 特に決まっていない   |
| ⑤通院先に到着する時間帯   | 回答欄 <input type="text"/> 時台   | ⑥通院先での滞在時間    回答欄 <input type="text"/> 時間    回答欄 <input type="text"/> 分  |

### 問11 私用などのお出かけの状況についてお聞きします。

|  |   |  |
|--|---|--|
| ①私用などで出かける頻度<br>【1つだけ】                                       | 回答欄 <input type="text"/>  | 1. ほぼ毎日    2. 週に2日以上    3. 週に1日<br>4. 2週間に1日    5. 月に1日    6. 数か月に1日<br>7. めったに行かない<br>↳「問12 普段の公共交通の利用頻度」へお進みください。  |
| ②よく行くお出かけ先の市町名<br>【3つまで】                                     | 回答欄 <input type="text"/> 回答欄 <input type="text"/><br>回答欄 <input type="text"/> | 1. 七飯町内    2. 函館市    3. 北斗市    4. 森町<br>5. 鹿部町    6. その他 <input type="text"/>  |
| ③お出かけの際の交通手段<br>【3つまで】                                       | 回答欄 <input type="text"/> 回答欄 <input type="text"/><br>回答欄 <input type="text"/> | 1. 徒歩    2. 自転車    3. 路線バス<br>4. JR    5. タクシー (福祉タクシーなどを含む)<br>6. 自動車(自分の運転)    7. 自動車(家族の送迎)<br>8. 自動車(家族以外の送迎)    9. 原付・バイク<br>10. その他 <input type="text"/> |
| ※冬期間(積雪時期)にお出かけの際の交通手段が変わる方は、<br>右の回答欄に追加でお答えください。    【3つまで】 |   | 回答欄 <input type="text"/> 回答欄 <input type="text"/> 回答欄 <input type="text"/>   |
| ④よくお出かけをする曜日<br>【3つまで】                                       | 回答欄 <input type="text"/> 回答欄 <input type="text"/><br>回答欄 <input type="text"/> | 1. 月曜日    2. 火曜日    3. 水曜日<br>4. 木曜日    5. 金曜日    6. 土曜日<br>7. 日曜日    8. 特に決まっていない   |
| ⑤お出かけ先に到着する時間帯   | 回答欄 <input type="text"/> 時台   | ⑥お出かけ先での滞在時間    回答欄 <input type="text"/> 時間    回答欄 <input type="text"/> 分  |

3. 公共交通（バスやJR、タクシーなど）に対する考え方を教えてください。

問12 普段の公共交通の利用頻度を教えてください。 【1つだけ】

|                      |                          |             |           |           |
|----------------------|--------------------------|-------------|-----------|-----------|
| ①公共交通の利用頻度<br>【1つだけ】 | 回答欄 <input type="text"/> | 1. ほぼ毎日     | 2. 週に2日以上 | 3. 週に1日   |
|                      |                          | 4. 2週間に1日   | 5. 月に1日   | 6. 数か月に1日 |
|                      |                          | 7. めったに使わない |           |           |

問13 七飯町における公共交通について、あなたの考えをお聞きします。

|   |                          |                          |                          |  |        |
|---|--------------------------|--------------------------|--------------------------|--|--------|
| ①公共交通に特に求めること<br>【3つまで】                   | 回答欄 <input type="text"/> | 回答欄 <input type="text"/> | 回答欄 <input type="text"/> | ※回答欄で選択した項目に限らず、各項目をできる限り、ご記入ください                                |        |
| 1. 自宅近辺まで迎えに来てくれる                         | ➡                        | 自宅から徒歩                   | <input type="text"/>     | 分以内が望ましい   |        |
| 2. 自宅近辺から目的地の近くまで行くことができる                 | ➡                        | 行きたい目的地                  | <input type="text"/>     |  |        |
| 3. 利用したい時間帯に運行している                        | ➡                        | 利用したい時間帯                 | <input type="text"/>     | 時台   |        |
| 4. 利用しやすい町内区間の運賃                          | ➡                        | <input type="text"/>     | 円もしくは月額                  | <input type="text"/>   | 円で乗り放題 |
| 5. 移動時間・乗車時間が短い                           | ➡                        | <input type="text"/>     | 分                        | が望ましい  |        |
| 6. 早朝から運行している                             | ➡                        | <input type="text"/>     | 時台                       | からの運行が望ましい   |        |
| 7. 夜遅くまで運行している                            | ➡                        | <input type="text"/>     | 時                        | までの運行が望ましい   |        |
| 8. 公共交通司士の乗り継ぎが便利であること                    | ➡                        | 行きたい市町村名                 | <input type="text"/>     |  |        |
| 9. その他                                    | ➡                        | <input type="text"/>     |                          |  |        |
| 10. 現状のままで良い                              |                          |                          |                          |  |        |
| ②主な利用目的<br>【3つまで】                         | 回答欄 <input type="text"/> | 回答欄 <input type="text"/> | 回答欄 <input type="text"/> | 1. 通勤 2. 通学 3. 買い物<br>4. 通院 5. 私用<br>6. その他 <input type="text"/> |        |
| ③公共交通がより使いやすくなった場合、外出機会は現状から増えますか。 【1つだけ】 | 回答欄 <input type="text"/> | 1. 増える                   | 2. 変わらない                 |  |        |

◎七飯町の公共交通に関するご意見などありましたら、ご記入ください。

|  |
|--|
|  |
|  |
|  |
|  |
|  |
|  |
|  |
|  |
|  |
|  |