

資料4-1

バス乗降調査計画（案） 及び通学実態調査計画（案）

第5回 七飯町地域公共交通活性化協議会 資料
令和3年 12月23日

バス乗降調査の概要

■調査目的

町民のバスの利用目的や利用実態を把握し、七飯町における地域公共交通のあり方の検討に向けた基礎資料とすることを目的に調査を実施

■調査期間

令和4年1月18日(火)～1月20日(木)の3日間

■調査対象者

七飯町内に停車する函館バス全路線の始発便から終発便の利用者

■調査方法

利用者数調査：バス停毎の利用者数を目視によりカウント

利用実態調査：ビンゴ式アンケート票を用いた調査

■調査項目

- ①基本情報：路線名、運行便
- ②利用状況：バス停別乗降人数、利用者別乗降場所、乗継の有無、利用目的等
- ③利用者属性：年齢、職業、免許・自動車の保有状況

バス乗降調査にご協力をお願いいたします

【調査実施主体】：七飯町 総務部 政策推進課 地域活性係 担当者：花巻、高橋
 【調査実施機関】：日本データサービス㈱ 計画調査部 担当者：東本、中野
 各質問について、該当箇所を指して折り込み、降車の際に調査員へお渡しください。

問1 利用目的

① 買い物	② 通院	③ 私用その他	④ 通勤	⑤ 通学	⑥ 業務	⑦ 観光	⑧ 帰宅
-------	------	---------	------	------	------	------	------

問2 職業

① 会社員	② 自営業	③ パートアルバイト	④ 小学生中学生	⑤ 高校生	⑥ 専門学校大学など	⑦ 主婦	⑧ 無職その他
-------	-------	------------	----------	-------	------------	------	---------

問3 このバスに乗車する前の交通手段

① 徒歩	② 自転車	③ 自動車(自走)
④ 自動車(送迎)	⑤ J.R(長万部方面)	⑥ J.R(函館方面)
⑦ バス	⑧ タクシー	⑨ その他

問4 このバスから降車した後の交通手段

① 徒歩	② 自転車	③ 自動車(自走)
④ 自動車(送迎)	⑤ J.R(長万部方面)	⑥ J.R(函館方面)
⑦ バス	⑧ タクシー	⑨ その他

問5 このバスの利用頻度

① ほぼ毎日	② 週に2回以上	③ 週1回
④ 2週間以上1回	⑤ 月に1回	⑥ 数ヶ月に1回
⑦ めったに利用しない		

問6 運賃の支払い方法

① 現金	② 回数券	③ 定期券	④ J.Cカード	⑤ J.C定期券
------	-------	-------	----------	----------

問7 乗車区間の運賃

① 高い	② ちょうど良い	③ 安い
------	----------	------

問8 年齢

① 10代末	② 10代	③ 20代	④ 30代	⑤ 40代
⑥ 50代	⑦ 60～64歳	⑧ 65～69歳	⑨ 70～74歳	⑩ 75歳以上

問9 免許の保有状況

① 持っている	② 持っていない	③ 返した
---------	----------	-------

問10 自動車の保有状況








① 持っている	② 持っていない
---------	----------

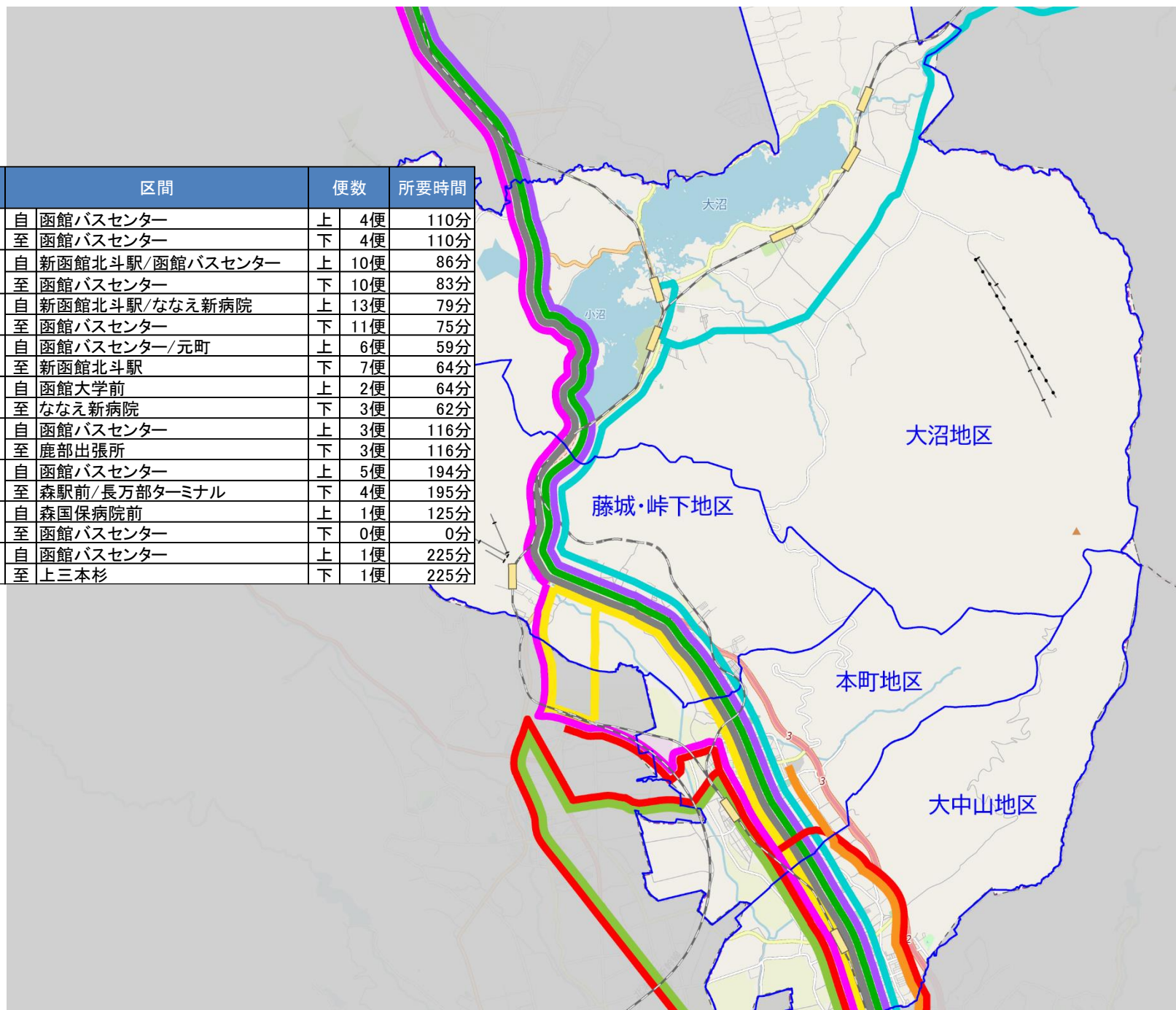
ご協力ありがとうございました。降車の際に調査員へお渡しください。

【調査員記入欄】

		時	分	発	路線・系統名																																										
乗車	No.	1	2	3	4	5	6	7	8	9	10	11	12	13	14	15	16	17	18	19	20	21	22	23	24	25	26	27	28	29	30	31	32	33	34	35	36	37	38	39	40						
降車	No.	41	42	43	44	45	46	47	48	49	50	51	52	53	54	55	56	57	58	59	60	61	62	63	64	65	66	67	68	69	70	71	72	73	74	75	76	77	78	79	80						
乗車	No.	81	82	83	84	85	86	87	88	89	90	91	92	93	94	95	96	97	98	99	100	101	102	103	104	105	106	107	108	109	110	111	112	113	114	115	116	117	118	119	120						
降車	No.																																														

【参考】調査対象路線

運行主体	凡例	路線名	区間	便数	所要時間	
函館バス		23・32系統	大野線	自 函館バスセンター 至 函館バスセンター	上 4便 下 4便	110分 110分
		30・30A系統	大川線	自 新函館北斗駅/函館バスセンター 至 函館バスセンター	上 10便 下 10便	86分 83分
		33・33A・33B・33C系統	七飯線	自 新函館北斗駅/ななえ新病院 至 函館バスセンター	上 13便 下 11便	79分 75分
		36・36A系統	七飯線	自 函館バスセンター/元町 至 新函館北斗駅	上 6便 下 7便	59分 64分
		73・73A系統		自 函館大学前 至 ななえ新病院	上 2便 下 3便	64分 62分
		210系統	大沼公園・鹿部線	自 函館バスセンター 至 鹿部出張所	上 3便 下 3便	116分 116分
		310・311・313系統	函館・長万部線	自 函館バスセンター 至 森駅前/長万部ターミナル	上 5便 下 4便	194分 195分
		312系統	三岱線	自 森国保病院前 至 函館バスセンター	上 1便 下 0便	125分 0分
		710系統	快速瀬棚号	自 函館バスセンター 至 上三本杉	上 1便 下 1便	225分 225分



■調査目的

七飯高校に通学する学生の移動実態状況を把握し、高校通学者に対する支援のあり方の検討に向けた基礎資料とすることを目的に調査を実施

■調査期間

令和4年1月下旬以降を想定（冬期休暇以降の配布）

■調査対象者

七飯高校に通学する全生徒

■調査方法

教諭を通じたアンケート調査用紙の配布

調査内容などについては、別紙アンケート調査票(案)でご説明いたします。